

LUPP 2023 – Ungas livssituation i Stenungsunds kommun

FoU-rapport april 2024

Åsa Nilsson & Miriam Hansen





Göteborgsregionen (GR) består av 13 kommuner som har valt att jobba tillsammans. Vi driver utvecklingsprojekt, har myndighetsuppdrag, forskar, ordnar utbildningar och är storstadsregionens röst i Västsverige, bland mycket annat. I våra nätverk träffas politiker och tjänstepersoner för att utbyta erfarenheter, bolla idéer och besluta om gemensamma satsningar. Allt för att regionens en miljon invånare ska få ett så bra liv som möjligt.

Göteborgsregionen 2024
FoU i Väst
Box 5073, 402 22 Göteborg
gr@goteborgsregionen.se
www.goteborgsregionen.se
Åsa Nilsson & Miriam Hansen

Innehåll

LUPP-undersökningen i Stenungsunds kommun	4
Om målgrupp, genomförande och resultatens tolkningsram	5
Målgrupper	5
Genomförande.....	5
Urval, svarsfrekvens och representativitet	6
Om resultatredovisningen	8
Sammanfattade resultat	9
LUPP 2023 i Stenungsund visar till exempel att... ..	9
Fritid	10
Skolan	11
Samhälle och demokrati	12
Trygghet	14
Hälsa och livstillfredsställelse.....	15
Arbete.....	18
Framtid	18
Slutord	19
Bilaga.....	20
Resultatdiagram	24

LUPP-undersökningen i Stenungsunds kommun

För Stenungsunds kommun är ungdomars åsikter, erfarenheter och tankar om framtiden viktiga. Barnperspektivet ska beaktas i alla frågor som berör barn och unga. Genom LUPP-undersökningen får politiker och tjänstepersoner en inblick i hur ungdomar i Stenungsund upplever sin vardag – hemma, i skolan, på fritiden och i det offentliga rummet. LUPP tar även puls på hur ungdomar ser på sin hälsa och vad de tänker om framtiden. Det är viktig kunskap för kommunens beslutsfattare och alla andra som behöver känna till ungdomars livssituation.

Svaren från LUPP-undersökningen fungerar som ett stöd i dialogen mellan unga och kommunens tjänstepersoner och politiker. Resultaten är till hjälp i prioriteringen av vad kommunen ska fokusera på i arbetet för och med ungdomarna i Stenungsund. Resultatet från LUPP 2023 kommer att presenteras för ungdomar, medborgare, i politiska sammanhang och kommunala verksamheter.

LUPP-enkäten är ett nationellt verktyg som tillhandahålls av Myndigheten för ungdoms- och civilsamhällesfrågor (MUCF).¹ Själva enkätinsamlingen svarar kommunen för.

Stenungsund har genomfört LUPP tre gånger tidigare: 2020, 2017 och 2005². I genomförandet av LUPP 2023 samverkar Stenungsunds kommun med nio andra kommuner i Göteborgsregionen³, med stöd från GR, FoU i Väst som ansvarar för föreliggande resultatrapport.

LUPP-enkäten innehåller många frågor. Den här redovisningen fokuserar på de enkätfrågor som, inom olika områden, kan fungera som indikatorer på social hållbarhet.⁴

Resultaten presenteras tematiskt utifrån de avsnitt som LUPP-enkäten innehåller (men i lite annan ordning): fritid; skola; samhälle och demokrati; trygghet; hälsa; arbete och framtid.

Rapportupplägget speglar övriga lokala LUPP-rapporter från GR, FoU i Väst. Resultaten redovisas och beskrivs i sammanfattad form, för att underlätta jämförelser mellan svarsgrupper och mellan kommuner.

De lokala rapporterna kommer att följas av en fördjupande analysrapport baserad på det sammantagna enkätunderlaget från de tio kommuner i Göteborgsregionen som genomfört LUPP 2023, som en del av kommunernas uppdrag till GR, FoU i Väst. Rapporten kommer ha fokus på psykisk hälsa. Därutöver publiceras under våren/försommaren 2024 en diagramrapport där samtliga kommuners resultat redovisas för direkt jämförbarhet inklusive en bakgrunds- och metodbeskrivning av kommunernas genomförande (se www.goteborgsregionen.se/lupp).



¹ LUPP står för *Lokal uppföljning av ungdomspolitik*. Läs mer här: <https://www.mucf.se/LUPP>

² Detta år ingick utöver ungdomar i årskurs 8 och gymnasiet år 2 målgruppen unga vuxna 19–25 år.

³ Ale, Härryda, Lilla Edet, Kungälv, Kungälv, Mölndal, Partille och Tjörn.

⁴ Samma fokus har gällt de tidigare LUPP-rapporter som GR, FoU i Väst har tagit fram på uppdrag av samverkande kommuner i Göteborgsregionen.

Om målgrupp, genomförande och resultatens tolkningsram

Målgrupper

Undersökningen har omfattat två målgrupper av ungdomar:

1. Elever i årskurs 8 på en skola i Stenungsunds kommun, inklusive ungdomar som bor i någon annan kommun.

2. Kommunens invånare på gymnasiet år 2 (inklusive introduktionsprogram), oavsett i vilken kommun som skolan ligger, samt ungdomar utanför gymnasiet födda år 2006⁵.

Därtill omfattades i genomförandet även de elever på Nösnergymnasiets år 2 som bor utanför kommunen. Resultat för den gruppen används dock inte i denna rapport som i första hand utgår från ett invånarperspektiv på ungdomarna.

Stenungsunds elever i anpassad grundskola har inte omfattats av genomförandet med ordinarie LUPP utan de har genomfört ”Anpassad LUPP”.⁶

Genomförande

Svarsperiod för LUPP 2023 var under oktober–november. I Stenungsund skedde insamlingen under perioden 5–25 oktober, men med 81 procent av svaren erhållna en och samma dag, den 5 oktober, då man arrangerade ett gemensamt enkätgenomförande för alla fyra högstadieskolor i kommunen: Hallernaskolan, Kristinedalskolan, Montessoriskolan och Stora Högskolan. Enkäten introducerades via en digital möteslänk och eleverna besvarade enkäten i klassrummen, via en digital enkätlänk. Därefter skedde ett antal uppsamlingsheat där eleverna i huvudsak besvarade enkäten i klassrumsmiljö.

I gymnasiet år 2 besvarade ungdomarna enkäten under perioden 10 oktober – 26 november, med merparten av svaren erhållna i oktober (88 procent). Ungdomar på Nösnergymnasiet i Stenungsund har också i huvudsak besvarat enkäten i klassrumsmiljö, via en digital länk.

De Stenungsundsungdomar som går på ett gymnasium i någon av de andra kommuner i Göteborgsregionen som samarbetar kring LUPP på gymnasiet⁷ har också besvarat enkäten i klassrumsmiljö. Det berör totalt 23 elever, varav 22 på Mimers Hus gymnasium i Kungälv. I övrigt har de gymnasieungdomar som besvarat enkäten gjort det via en länk som de erhållit via mejl eller via ett hemskickat brev.

Flertalet av de ungdomar som går på gymnasiet i Göteborg har kunnat kontaktas via mejl, tack vare att de flesta Göteborgsgymnasierna har hjälpt till med att vidareförmedla ett mejl från Stenungsunds kommun med inbjudan och länk till

⁵ Berör 17 ungdomar enligt statistiken knuten till det kommunala aktivitetsansvaret (KAA).

⁶ I åk8 berör detta 8 elever på Kristinedalskolan. Den anpassade enkäten har inte använts på Nösnergymnasiet, vilket enligt uppgift från kommunen kan ha berört ett fåtal elever.

MUCF har tagit fram en översiktlig statistikrapport för målgruppen baserat på resultat från samtliga 20 kommuner i landet som genomfört Anpassad LUPP 2023. Se vidare www.mucl.se/lupp.

⁷ De skolor som deltagit i genomförandet utöver Nösnergymnasiet är Yrkesgymnasiet i Ale; Hulebäcksgymnasiet och Fridagymnasiet i Härryda; Aranäsgymnasiet, Elof Lindälvs gymnasium samt Ljud- och Bildskolan i Kungsbacka; Mimers Hus gymnasium i Kungälv; Lerums gymnasium.

enkäten.⁸ Ett stort tack riktas till dessa skolor! Totalt kunde Stenungsund därmed mejlvägen nå drygt 60 av kommunens drygt 80 ungdomar som går andra året på ett gymnasium i Göteborg.⁹

Till gruppen ungdomar utanför gymnasiet skickade kommunen hem information med enkätlänk, utifrån vilka som var registrerade inom det kommunala aktivitetsansvaret (KAA).

Dessvärre är varken mejl eller ett hemskickat brev lika effektivt som ett organiserat klassrumsgenomförande, vilket avspeglas i svarsfrekvensen (se vidare nedan). Det är dock ett viktigt värde i sig att alla ungdomar i kommunen ges möjlighet att delta i undersökningen.

Urval, svarsfrekvens och representativitet

Undersökningens urval omfattar 363 elever i årskurs 8 samt cirka 350 ungdomar i gymnasiets år 2 eller annars födda år 2006¹⁰.

Svarsfrekvensen i åk8 var god: 86 procent. På de fyra skolorna var den som lägst 82 procent.

För gruppen ”gy2-ungdomar” var svarsfrekvensen väsentligt lägre: cirka 48 procent (netto). Svarsfrekvensen ska tolkas ungefärligt, utifrån svårigheter att få fram uppgifter om exakt antal ungdomar som har omfattats av genomförandet. Bland ungdomarna som går på Nösnesgymnasiet i Stenungsund var svarsfrekvensen högre: 61 procent. Det får som konsekvens att dessa ungdomar är överrepresenterade i svarsunderlaget: de utgör 90 procent av svaren jämfört med 71 procent av urvalet (19 procentenheters skillnad). Tvärtom är elever som går på en skola i Göteborg underrepresenterade, nästan lika mycket (-17 procentenheter). Även om försök har gjorts att kontakta flertalet av dessa ungdomar via mejl (se ovan) har det gett ett begränsat resultat, svarsfrekvensen i gruppen är bara 3 procent.

Bortfallsanalysen visar vidare att elever på yrkesprogram är överrepresenterade i svarsunderlaget (+10 procentenheter), i första hand på bekostnad av elever på introduktionsprogram (-8 procentenheter).

I åk8 speglar könsfördelningen i svarsunderlaget nästan helt urvalets. I gy2 var svarsfrekvensen högre hos killar än tjejer, 53 mot 42 procent, med konsekvensen att killar är lite överrepresenterade i svarsunderlaget (+6 procentenheter).¹¹

Enkäten innehöll en fråga om var man bor. För de ungdomar som svarar att de bor i Stenungsunds kommun följde en fråga om kommunområde, som för Stenungsunds

⁸ Det var bara sex fristående skolor som inte kunde eller ville förmedla mejlet: Drottning Blanka Gårda, LBS kreativa gymnasiet, Praktiska Gymnasiet, Göteborgs Högre samskola, L M Engström gymnasium och Yrkesgymnasiet. Göteborgsregionen har bistått med att förmedla Stenungsunds mejlinbjudan till respektive skola.

⁹ Öckerö Seglande gymnasieskola och Partille gymnasium har hjälpt till på liknande sett, vilket enligt registeruppgifter dock inte ska ha berört några Stenungsundsungdomar.

¹⁰ I nettourvalet för åk8 ingår inte 8 elever på anpassad grundskola (som genomfört ”Anpassad LUPP”). I gy2 har räknats bort 19 elever på de gymnasieskolor i Göteborg som inte hade möjlighet eller viljan att distribuera Stenungsunds mejl med enkätlänk via GR samt 2 elever på Trekungagymnasiet i Kungälv (som genomfört ”Anpassad LUPP”).

¹¹ Detta är dock lite svårifångat eftersom enkätens tre svarsalternativ inte helt kan jämföras med urvals-uppgifternas binära indelning efter ”juridiskt kön”.

del gav åtta svarsalternativ (se nästa avsnitt).¹² Bortfallsanalysen visar att svarsunderlaget i åk8 även i detta avseende speglar målgruppens faktiska fördelning tämligen väl. Som mest skiljer det 3 procentenheter mellan svarsunderlaget och urvalet – detta gäller området ”Stenungsund omland: Svenshögen, Ucklum, Spekeröd utom Spekeröd centralt” som är något underrepresenterat i svarsunderlaget. De som bor i en annan kommun tycks vara mest överrepresenterade, men det får anses osäkert utifrån att antalet svarspersoner är fler än antalet i gruppen totalt enligt urvalsuppgifterna.

I gymnasiegruppen är svarsunderlaget lite skevare. Även här är det gruppen ”Stenungsund omland: Svenshögen, Ucklum, Spekeröd utom Spekeröd centralt” som är mest underrepresenterad, och här handlar det om 10 procentenheters skillnad mot urvalet. Tvärtom är ungdomar som bor i Ödsmål överrepresenterade i svaren (+8 procentenheter). Den lägre svarsfrekvensen i gy2 gör också att antalet svarspersoner i de olika områdesgrupperna är mindre än i åk8 trots att urvalen i de två åldersgrupperna totalt är relativt jämnstora. Här handlar det bara om mellan 8 och 31 svar per kommunområde. Därtill är svarsfrekvensen lägre än 50 procent i fyra av områdesgrupperna, i två fall mycket lägre. Det ska dock noteras att svarsfrekvensen kan vara något högre än den redovisade, på grund av att urvalsuppgifterna rörande kommunområde inkluderar ett 20-tal ungdomar som med stor sannolikhet inte har omfattats av genomförandet. Den något bristande jämförbarheten mellan urvalsuppgifterna och svarsunderlaget gör även att skillnaderna i geografisk fördelning ska tolkas ungefärligt. Men den låga svarsfrekvensen i flera kommunområden i kombination med att det handlar om små svarsgrupper gör att rapporten inte redovisar gymnasieresultaten nedbrutna på kommunområde (se nästa avsnitt).

Sammanfattningsvis har svarsunderlaget för åk8 en hög svarsfrekvens och är tämligen representativt för målgruppen i de avseenden som kan kontrolleras.

Svarsunderlaget för gymnasiegruppen är mindre robust, med en lägre svarsfrekvens och en skevhet i bortfallet som i första hand innebär att elever på kommunens gymnasium är överrepresenterade på bekostnad av elever som pendlar till en skola i Göteborg. Därtill är elever på yrkesprogram överrepresenterade på bekostnad av elever på introduktionsprogram – och i ungefär samma grad ungdomar som bor i Stenungsunds omland” underrepresenterade medan de i Ödsmål är överrepresenterade. Resultaten för gymnasiegruppen ska därför tolkas försiktigt. Det första av dessa skevhetsförhållanden gör det rimligt att anta att gymnasieresultaten riskerar att överskatta en berördhet av, och ett intresse för, kommunens angelägenheter, till följd av underrepresentationen av ungdomar som på daglig basis rör sig långt utanför kommungränsen.

Detaljerad information om urval, svarsfrekvens och representativitet återfinns i bilagans tabeller 1–4.

Eftersom bortfall i skolundersökningar generellt tenderar att vara kopplat till skolfrånvaro riskerar resultaten i övrigt att i någon mån underskatta olika tecken på ohälsa och tvärtom överskatta engagemang i såväl skolfrågor som vidare samhällsfrågor.

¹² Enkätfrågan var kompletterad med en digital popup-funktion där eleverna kunde fylla i sin gatuadress och få fram aktuellt svarsalternativ (adressuppgiften fylldes i helt fristående från enkäten, utan att kunna kopplas till resultaten, och ingen information sparades).

Om resultatredovisningen

Resultaten i rapporten redovisas genomgående uppdelade på tjejer och killar¹³. Stenungsunds resultat jämförs samtidigt med ett ”GR-snitt” baserat på resultaten från samtliga tio kommuner i Göteborgsregionen som genomfört LUPP i åk8¹⁴. Genomsnittet avser resultatet i en genomsnittlig ”GR-kommun” oavsett hur många ungdomar som bor i kommunen, det vill säga kan sägas vara en referenspunkt utifrån ett verksamhetsperspektiv.¹⁵

Nästan samtliga redovisade frågor och resultat från LUPP 2023 jämförs med Stenungsunds resultat från LUPP 2020 och 2017.

Därutöver redovisas resultaten för åk8 nedbrutna på åtta kommunområden:

- Hallerna, Strandnorum
- Hasselbacken, Kristinedal
- Jörlanda
- Kyrkenorum, Högenorum, Ekbacken
- Stenungsund centrum, Västergård, Doteröd, Nytorpshöjd, Stenungsön, Stora Askerön
- Stora Höga, Spekeröd centralt
- Stenungsund omland: Svenshögen, Ucklum, Spekeröd utom Spekeröd centralt
- Ödsmål.

Indelningen utgår från Stenungsunds tio så kallade Regionala Statistikområden (RegSO)¹⁶. I enkäten har RegSO Hasselbacken och RegSO Kristinedal slagits samman till ett större område, och likadant RegSO ”Stenungsund centrum, Stenungsön, Stora Askerön” och ”Västergård, Doteröd, Nytorpshöjd” slagits samman till ett område. Antalet enkätsvar per område varierar stort: mellan 17 och 60 svar i åk8. Svarefrekvensen per område är minst 65 procent i åk8 (se bilagans tabell 1). På grund av den lägre svarefrekvensen i gy2 och de begränsade antalen svarepersoner (se bilagans tabell 2) redovisas inte gy2-resultaten nedbrutna på kommunområde.

¹³ De nio åk8-elever och sex gy2-ungdomar som har svarat ”annan könstillhörighet” ingår i redovisningen av samtliga.

¹⁴ Ale, Härryda, Kungsbacka, Kungälv, Lerum, Lilla Edet, Partille, Stenungsund, Tjörn och Öckerö.

¹⁵ Alternativet är att redovisa resultatet för en *genomsnittlig ungdom* i kommunerna sammantaget, där resultatet i större kommuner, med fler invånare, får större genomslag än resultatet i mindre kommuner. Genomsnittet som redovisades i LUPP-rapporterna 2017 och 2013 är av detta slag. Att det är olika kommuner som har ingått olika år är också en orsak till att ”GR-snittet” inte kan jämföras över tid.

¹⁶ <https://scb.se/hitta-statistik/regional-statistik-och-kartor/regionala-indelningar/regso---regionala-statistikomraden/>

Sammanfattade resultat

LUPP 2023 i Stenungsund visar till exempel att...

-  Var fjärde ungdom i årskurs 8 och mer än var tredje i gymnasiets år 2 tycker att det finns för lite att göra på fritiden – tjejer i större utsträckning än killar.
-  60 procent av åk8-ungdomarna är medlemmar i en förening, men bara 45 procent i gy2. I båda åldersgrupper är det vanligare bland killar än tjejer.
-  Jämfört med 2020 är färre ungdomar i åk8 nöjda med undervisningen i skolan och möjligheten till hjälp och stöd. Ungdomarna i gy2 är mer positiva.
-  Färre åk8-ungdomar är alltid trygga i skolan (en för dem obligatorisk miljö), med stor könsskillnad: drygt var fjärde tjej mot hälften av killarna. Könsskillnaden är stor även i gy2, men andelen trygga är större där.
-  Många elever vill vara med och bestämma i olika skolfrågor – men det är färre som upplever att de får göra det.
-  Ungefär var fjärde ungdom i åk8 och var tredje i gy2 vill påverka i frågor som rör kommunen – en betydligt mindre andel än i tidigare. (Andelen som tror de har möjlighet att föra fram åsikter till beslutsfattare har dock ökat lite i åk8.)
-  Bara var tredje gy2-ungdom uttrycker förtroende för politiker – i åk8 lite fler, 43 procent. Ungefär två av tre har förtroende för vuxna i allmänhet.
-  En fjärdedel av ungdomarna i både åk8 och gy2 beskriver att de under det senaste halvåret blivit utsatta för brott eller hot. I åk8 är det en mindre andel än genomsnittet för de tio kommuner i Göteborgsregionen som gjort LUPP. Killarna har utsatts i högre grad än tjejerna. En stor andel hot har skett online.
-  Tre av tio ungdomar i både åk8 och gy2 uttrycker otrygghet i vardagsmiljön, tjejer i minst dubbelt så stor utsträckning som killar. Generellt är andelen dock mindre än tidigare. Kollektivtrafiken och stan/centrum uppfattar flest som otrygga miljöer – särskilt tjejer i gy2.
-  Mobbning/utfrysning tycks vara lite mindre vanligt än tidigare, särskilt i åk8 och där mindre även i relation till GR-snittet. Men likväl har det drabbat var femte åk8-ungdom senaste halvåret.
-  Den självskattade hälsan hos tjejer har minskat sedan 2017 – medan killarnas ligger kvar på en högre nivå. Ungefär två av tre åk8-tjejer och över 80 procent av gy2-tjejerna rapporterar minst något regelbundet hälsobesvär. Särskilt stress, men även nedstämdhet, sömnproblem, huvudvärk och magont.
-  Snusande har ökat i båda åldersgrupper, hos både killar och tjejer. Var tionde åk8-ungdom röker e-cigarett varje vecka, färre i gy2 (men fler röker ibland).
-  Drygt tre av fyra ungdomar i gy2 hade ett sommarjobb senaste sommaren och i åk8 var femte. Andelen är större än 2017, tydligast i gy2.
-  Färre i åk8 tror att de kommer läsa vidare på gymnasiet (direkt eller senare) – men fler i gymnasiets år 2 tror att de kommer att läsa vidare, särskilt tjejer.

Mer detaljerade resultat återfinns i rapportens diagramdel. Resultaten från samtliga temaområden sammanfattas mer utförligt i följande avsnitt.

Fritid



Var fjärde ungdom i årskurs 8 i Stenungsunds kommun tycker att det finns för lite att göra på fritiden och bland kommunens ungdomar i gymnasiets år 2 gäller det fler än var tredje (38 procent). Det finns en tydlig könsskillnad i båda åldersgrupper men särskilt i åk8, där andelen tjejer som tycker att fritidsutbudet brister är mer än dubbelt så stor jämfört med killarna (35 mot 14 procent). Könsskillnaden finns även i genomsnittet för de tio kommuner som gjort LUPP 2023 men är lite mindre där. På totalen motsvarar Stenungsunds åk8-resultat GR-snittet. Resultatet är också nästan detsamma som tidigare år. Men andel tjejer som tycker det finns för lite att göra är större än tidigare och andelen killar tvärtom mindre. I gy2 är andelen större än 2017 (senast jämförbara året) – även här gäller det i första hand en förändring med mer kritiska tjejer 2023.

Det är ungefär lika många som tycker att det saknas fritidsaktiveter där de bor. I detta fall saknas dock könsskillnaden. Det gör det även i GR-snittet för åk8, där andelen dock är lite större än Stenungsunds (30 mot 26 procent). Jämfört med tidigare år är det dock en något större andel i Stenungsunds åk8 som saknar aktiviteter där de bor 2023 (tidigare 22–23 procent). I gy2 är andelen tvärtom lite mindre 2023 än 2017 (enda jämförbara året), men bara tydligt hos tjejerna.

Sett till var ungdomarna bor är det störst spridning i uppfattningarna när det kommer till fritidsutbudet mer generellt, men det är stora skillnader mellan kommunområdena även beträffande det lokala fritidsutbudet. Här redovisas resultat enbart för åk8 på grund av lägre svarsfrekvens i gymnasiegruppen och mindre områdesgrupper. Mest negativ bild av fritidsutbudet syns bland åk8-ungdomarna som bor i Hasselbacken/Kristinedal och i ”Stenungsunds omland” (tydligast beträffande det generella utbudet). När det gäller det lokala fritidsutbudet utmärker sig åk8-ungdomarna som bor i Jörlanda med en relativt liten andel negativa röster.

Sex av tio ungdomar i åk8 är medlemmar i en förening – men en större andel killar än tjejer (67 mot 52 procent). En liknande könsskillnad syns i gy2, men på lägre nivåer (51 mot 38 procent). I GR-snittet för åk8 bara anas en könsskillnad – däremot är andelen totalt nästan densamma som Stenungsunds. I Stenungsund har andelen föreningsanslutna tjejer minskat tydligt sedan 2017, från 69 till 52 procent, samtidigt som killarnas andel är lite större 2023 än tidigare. Det är stor spridning mellan kommunområdena. Bland åk8-ungdomarna i Hasselbacken/Kristinedal är andelen föreningsmedlemmar minst, och även Stenungsunds omland och Jörlanda placerar sig under kommungenomsnittet. Störst är andelen i Norum/Ekbacken och Stora Höga/Spekeröd.

På frågan hur nöjd eller missnöjd man är med fritiden svarar cirka 90 procent av ungdomarna i båda åldersgrupper att de är ganska eller mycket nöjda. Det finns dock en liten könsskillnad i det att killarna är nöjda i lite högre grad än tjejerna. Såväl helheten som könsmönstret speglas i GR-snittet. Totalt sett är andelen i åk8 ungefär densamma som tidigare år, men i gy2 tycks nöjdheten vara större nu än 2017. Inom Stenungsund varierar andelen mellan kommunområdena i åk8 från 83 till 96 procent som är nöjda med fritiden. Andelen är minst bland de åk8-ungdomar som bor i ”Stenungsund centrum” (inkluderar Västergård, Doteröd, Nytorpshöjd, Stenungsön, Stora Askerön).

Drygt 90 procent av ungdomarna i båda åldersgrupper är också ganska eller mycket nöjda när det gäller kompisar. Även i detta fall är det en något större andel killar än tjejer, och i åk8 i ungefär nivå med GR-snittet. Skillnaderna mellan åren är små (om något så antyds en positiv utveckling över tid).

För en del ungdomar sätter ekonomin gränser för fritidsaktiviteterna: 8–9 procent av ungdomarna i båda åldersgrupper beskriver upprepade erfarenheter av att inte kunna göra eller köpa något ”som många andra i din ålder gör eller köper för att din familj inte haft råd”. Andelen i åk8 är större 2023 än tidigare, men likväl under GR-snittet. I gy2 kan noteras en stor könsskillnad 2023, där det gäller 14 procent av tjejerna mot 5 procent av killarna (en skillnad som inte fanns 2017).

Ungefär lika många uttrycker oro för föräldrarnas ekonomi, även här med stor könsskillnad i gy2 och en liknande könsskillnad i åk8 fast svagare. (Könsskillnaden finns även i GR-snittet, men här med lite större andelar hos både tjejer och killar.) Utvecklingen över tid visar på olika mönster i åk8 och gy2. Beträffande båda dessa typer av negativa erfarenheter kopplade till ekonomi så är de vanligare bland åk8-ungdomarna i Hasselbacken/Kristinedal jämfört med kommungenomsnittet. Med enbart det relativa perspektivet är andelen störst bland dem i ”Stenungsund omland”.

Skolan



Ungefär tre av fyra ungdomar i åk8 tycker att skolundervisningen är ganska eller mycket bra, i nivå med GR-snittet (76 respektive 75 procent). I gy2 är andelen större: 92 procent. I båda åldersgrupper är det något färre som är nöjda med möjligheten att få hjälp eller stöd vid behov: 72 procent i åk8 (samma som GR-snittet) och 87 procent i gy2. I båda dessa avseenden är killarna i åk8 något nöjdare än tjejerna, tydligast beträffande möjligheten till hjälp och stöd (samma sak i GR-snittet). I gy2 gäller det omvända, men skillnaderna är relativt små. I jämförelsen med 2020 är åk8-ungdomarnas syn på skolans pedagogiska kvalitet mindre positiv 2023 – men ungefär densamma som 2017. När det kommer till boendegeografin tycks åk8-ungdomarna som bor i Hasselbacken/Kristinedal ha minst positiv uppfattning om skolan i båda dessa avseenden.

Inte ens tre av fyra ungdomar i åk8 uppger att de trivs med stämningen i skolan, och bland tjejerna gäller det bara strax över hälften (53 procent, mot 75 procent av killarna). Resultatet speglar ungefär GR-snittet. En liknande könsskillnad finns i gy2, men med generellt mer utbredd trivsel hos både tjejer och killar (79 procent på totalen, jämfört med 63 procent i åk8). Även i detta fall är resultatet i åk8 sämre än 2020, men ungefär i nivå med det 2017.

Inte ens fyra av tio ungdomar i åk8 uppger att de alltid är trygga i skolan, en för dem obligatorisk vardagsmiljö. Och av tjejerna är det bara 27 procent, mot killarnas 49 procent. Även här avspeglas könsskillnaden i GR-snittet, men i Stenungsund är andelen trygga något större, trots att den är mindre än tidigare. I gy2 uppger drygt hälften att de alltid är trygga i skolan, även här med stor könsskillnad: 68 procent av killarna mot 38 procent av tjejerna. Det finns en viss spridning utifrån var ungdomarna bor, men ingen större skillnad som gäller både trivsel och trygghet.

Ungdomarna i gymnasiegruppen ger överlag en lite mer positiv beskrivning än högstadiegruppen av samtliga dessa fyra förhållanden i skolan. Resultatet kan ses som naturligt sett till att gymnasieungdomarna i högre grad valt sin utbildning och

skola. Eftersom bortfallet är större i gymnasiet finns det samtidigt en risk att skillnaden kan vara överdriven i resultaten på grund av att de gymnasieelever som är närvarande och beredda att besvara en enkät kan förväntas vara mer nöjda och trivas bättre än de som inte besvarar enkäten.

Det finns ett utbrett intresse för att vara med och bestämma i olika skolfrågor. Det gäller allra tydligast hur man arbetar, schemat och skolmaten som grovt räknat 70 procent av åk8-ungdomarna och 75 procent av gy2-ungdomarna vill vara med och bestämma om. I gymnasiet är det lika många när det kommer till proven och läxorna. I båda åldersgrupper är intresset mindre för skolmiljön och skolans regler, men även detta vill ungefär varannan i åk8 få tycka till om och vad gäller skolmiljön inomhus även varannan gy2-ungdom.

Det är dock väsentligt färre som upplever att de får vara med och bestämma om dessa saker. I båda åldersgrupper är denna typ av ”inflytandegap” allra störst för skolmaten och schemat, med en stor andel som vill vara och bestämma men bara omkring 15 procent som upplever att de får göra det. Minst gap, relativt sett, gäller i åk8 skolmiljön ute och i gy2 skolans regler, i första hand resultatet av ett begränsat intresse. Men även beträffande arbetsformer är gapet relativt litet, till följd av att fler upplever att de får vara med och bestämma om detta (30 procent i åk8, 40 procent i gy2). Men likväl är det ungefär dubbelt så många som är intresserade av att bestämma jämfört med dem som upplever att de får det.

Den här typen av inflytandegap är inget nytt eller unikt för Stenungsund. Med fokus på dels arbetsformer, dels skolmiljön inne, speglar svarsmönstren GR-snittet – även det att tjejer i lite mindre utsträckning än killar upplever att de får vara med och bestämma. I båda åldersgrupper är intresset för inflytande i dessa skolfrågor mindre än 2017. I gy2 gäller det även upplevelsen av att ha inflytande, men i åk8 bara beträffande arbetsformerna.

Samhälle och demokrati



Bara var fjärde ungdom i åk8 uppger att hen vill vara med och påverka i frågor som rör kommunen, i gy2 gäller var tredje. I båda åldersgrupper handlar det om en märkbart mindre andel än tidigare, tydlig hos både tjejer och killar. Precis som tidigare är det en lite större andel intresserade tjejer än killar. Förändringen jämfört med tidigare års LUPP-mätningar är stor även i övriga GR-kommuner som gjort LUPP 2023.¹⁷ Inom Stenungsunds kommun varierar andelen i åk8 mellan 11 och 34 procent, där det är ungdomarna i Hallerna/Strandnorum som avviker tydligast från övriga med minst andel intresserade.

En del ungdomar har på olika sätt gett uttryck för sina åsikter i samhällsfrågor eller politik under det senaste året, offentligt eller i dialog med vänner eller familj¹⁸. Det gäller drygt hälften av ungdomarna i åk8 och nästan tre av fyra i gy2. Några fler ungdomar (5 procent i åk8, 2 procent i gy2) uppger att de kan *tänka sig* att göra det.

¹⁷ Det kan tilläggas att även intresset för politik och för samhällsfrågor generellt är mindre i LUPP 2023 jämfört med LUPP 2020 sett sammantaget till de GR-kommuner som ingått dessa år.

¹⁸ De sju delfrågorna lyder: Tagit kontakt med någon politiker, tjänsteperson eller beslutsfattare i kommunen; Skrivit ett förslag (medborgarförslag) till kommunens politiker; Deltagit i demonstration; Diskuterat samhällsfrågor/ politik på forum eller bloggar på internet; Gillat/delat inlägg om samhällsfrågor/politik på internet; Diskuterat samhällsfrågor/politik med vänner eller familj; Engagerat dig politiskt/i en samhällsfråga genom en förening* [följt av förklaring i not]. En liknande fråga har ingått i tidigare LUPP-enkät, med färre delfrågor, vilket gör att den inte är jämförbar i sin helhet.

I båda åldersgrupperna framstår tjejerna som mer samhällsengagerade än killarna, en tendens som syns även i GR-snittet för åk8, som på totalen är detsamma som Stenungsunds genomsnitt. Inom kommunen tycks engagemanget i åk8 vara störst bland dem som bor i Jörlanda och som minst bland ungdomarna i Hallerna/Strandnorum och i Ödsmål.

Knappt en fjärdedel av ungdomarna i åk8 bedömer att de har ganska eller mycket stora möjligheter att själv föra fram åsikter till beslutsfattare. Det är ändå en viss ökning jämfört med tidigare (23 mot 16–17 procent). I gy2 är andelen tvärtom ännu lite mindre 2023 än 2017 (16 mot 18 procent). I åk8 är andelen större hos killarna än tjejerna (28 mot 19 procent), en könsskillnad som anas även i GR-snittet. Större skillnad syns utifrån var ungdomarna bor. Andelen varierar mellan 17 och 39 procent i kommunområdena, där åk8-ungdomarna i Hasselbacken/Kristinedal skiljer ut sig med störst andel, ungefär fyra av tio som bedömer att de har möjlighet att föra fram åsikter till kommunens beslutsfattare.

I sammanhanget kan noteras att mindre än varannan ungdom i åk8 uttrycker ett ganska eller mycket stort förtroende för politiker, och bara var tredje ungdom i gy2. Andelen i åk8 är mindre än 2020 men in nivå med 2017. Även i gy2 är andelen ungefär samma som 2017 (senast jämförbara året). I åk8 är förtroendet mer utbrett bland killar än tjejer (50 mot 38 procent), ett mönster som GR-snittet återspeglar (med andelar strax över Stenungsunds). I gy2 saknas könsskillnad.

I jämförelse uttrycker 67 procent av ungdomarna i åk8 och 70 procent i gy2 motsvarande förtroende för vuxna i allmänhet. Även det här förtroendet är mer utbrett bland killar än tjejer, och även här bekräftas det av GR-snittet (med andelar strax över Stenungsunds). Resultaten över tid visar att andelen tjejer med stort förtroende för vuxna är i båda åldersgrupper mindre än tidigare.

Förtroendet för såväl politiker som vuxna i allmänhet tycks vara sämst bland åk8-ungdomarna som bor ”Stenungsund omland”. Beträffande politikerförtroendet tycks det vara störst bland dem i Jörlanda och i Stora Höga/Spekeröd – det senare kommunområdet utmärker sig ännu mer vad gäller ett relativt stort förtroende för vuxna i allmänhet.

LUPP-enkäten innehåller en fråga om ungdomarnas kunskaper om sina rättigheter enligt barnkonventionen samt om deras uppfattning om de flesta vuxnas kunskaper inom samma område.¹⁹ Hälften av ungdomarna i åk8 uppger att de åtminstone delvis känner till sina rättigheter (en del av dessa vet även vad rättigheterna kan innebära för dem i praktiken) – och drygt hälften i gy2. Här saknas i princip könsskillnad, vilket även gäller GR-snittet för åk8 (som är lite bättre jämfört med Stenungsund, 55 mot 50 procent).

I åk8 har ungdomarna generellt större tilltro till vuxnas kunskaper om barnets rättigheter än till den egna kunskapen: 67 mot 50 procent. I gy2 är förhållandet svagt det omvända (52 mot 55 procent), tydligast dock hos tjejerna (49 mot 57 procent). Inget kommunområde sticker ut särskilt i detta fall, möjligen kan noteras att synen på såväl den egna kunskapen som vuxnas tycks mest positiv ibland åk8-ungdomarna i Ödsmål, men svarsgruppen är liten och resultatet ska därmed tolkas försiktigt.

¹⁹ Frågorna och svarsalternativen är något reviderade jämfört med en liknande fråga i LUPP 2020, som infördes med inspiration från den fråga som Kungsbacka kommun inkluderade som ”extrafråga” i LUPP 2017.

Trygghet



Ungefär var fjärde ungdom i såväl åk8 som gy2 uppger att hen under det senaste halvåret blivit utsatt för brott – stöld, misshandel och/eller sexuellt våld/utnyttjande – eller hot om brott. I båda fallen gäller det en större andel killar än tjejer. Könsmönstret återspeglas även i GR-snittet för åk8, men lite svagare där. I relation till GR-snittet tycks Stenungsunds åk8-ungdomar vara lite mindre drabbade. Jämförelsen över tid pekar på en något bättre situation 2023 än 2017, tydligast för tjejerna. Sett till var ungdomarna bor tycks de i Stenungsunds centrum (inklusive Västergård, Doteröd, Nytorpshöjd, Stenungsön, Stora Askerön) vara mindre drabbade än övriga.

Det flest ungdomar har utsatts för är stöld och hot. I åk8 uppger 13 procent att de har blivit bestulna under det senaste halvåret, i gy2 är motsvarande andel 10 procent. När det kommer till hot uppger 13 procent i båda åldersgrupper att de har blivit hotade på sociala medier eller online – och 8 respektive 10 procent uppger att de har blivit hotade ”IRL”. Läggs dessa erfarenheter samman har 15 procent i åk8 och 17 procent i gy2 upplevt hot antingen online eller IRL (dessa erfarenheter överlappar i viss mån).

På nästa nivå uppger 5 procent i åk8 att de under det senaste halvåret har utsatts för sexuellt våld/utnyttjande online, vilket även gäller 2 procent i gy2. Därtill uppger 3 respektive 2 procent att de har blivit detta IRL. Med dessa två arenor sammantagna pekar resultaten på att 6 procent av ungdomarna i åk8 och 4 procent i gy2 har blivit utsatta för sexuellt våld/utnyttjande. Det är också 4 procent av ungdomarna i åk8 och 2 procent i gy2 som uppger att de under det senaste halvåret har utsatts för misshandel.

Medan tjejerna i högre grad än killarna uppger att de har utsatts för sexuellt våld/utnyttjande (IRL/online sammantaget) är det en större andel killar som vittnar om att ha utsatts för hot, stöld och misshandel.

Utifrån en ny delfråga i LUPP 2023 uppger 13 procent av ungdomarna i båda åldersgrupper att de har sett någon annan bli utsatt för misshandel eller våld under det senaste halvåret. Resultaten antyder att den erfarenheten är något vanligare bland killar än tjejer.

Det är vidare 6 procent i åk8 och 3 procent i gy2 som uppger att de under samma tidsrymd har varit med om att någon har spridit bilder på dem mot deras vilja. Resultaten antyder att även detta är något vanligare bland killar än tjejer.

En analys av den upplevda tryggheten i nio olika vardagsmiljöer pekar på att tre av tio ungdomar i båda åldersgrupper upplever otrygghet i minst någon av ett antal vardagliga miljöer. Könsskillnaden är stor. I åk8 är det dubbelt så många tjejer som killar som uppger att de sällan eller aldrig är trygga i minst en av de nio miljöer som enkätfrågan täcker (40 mot 20 procent), och i gy2 är könsskillnaden ännu större (51 mot 15 procent). Könsskillnaden i åk8 speglar ungefär GR-snittet men anden otrygga är lite mindre i Stenungsund. Jämförelsen över tid visar också på en mindre andel otrygga i Stenungsund jämfört med 2017, men det kan noteras att för tjejerna i gy2 gäller det omvända, här är andelen otrygga större 2023. Den upplevda otryggheten i åk8 tycks vanligast bland ungdomarna i Hasselbacken/Kristinedal – och tvärtom minst utbredd bland dem i Hallerna/Strandnorum och Ödsmål.

I båda åldersgrupper är kollektivtrafiken och stan/centrum de två miljöer som flest uppfattar som otrygga. Könsmönstret är särskilt tydligt i gymnasiegruppen, där var tredje tjej är sällan eller aldrig trygg i kollektivtrafiken mot 5 procent av killarna. Men tjejerna är otrygga i högre grad än killar över lag. I gymnasiegruppen gäller det samtliga miljöer som enkätfrågan täcker, och i åk8 flertalet, men i några fall är andelen densamma för killar och tjejer och beträffande bostadsområdet är andelen otrygga killar något större.

I åk8 uppger ungefär var femte ungdom att hen har blivit mobbad, trakasserad eller utfryst under det senaste halvåret. 3 procent uppger att de varit utsatta under en längre period. I gymnasiet är det lite mindre vanligt: 14 procent totalt och 2 procent under en längre period. I båda åldersgrupper tycks andelen tjejer vara mer drabbade än killarna, men det är bara tydligt i åk8. GR-snittet för åk8 bekräftar könsmönstret, men i jämförelse är det färre ungdomar som drabbats i Stenungsund. Jämförelsen över tid visar också att andelen minskat sedan 2017, i båda åldersgrupper. 2023 är det två kommunområden som sticker ut i sammanhanget, Norum/Ekbacken samt Ödsmål, där ungefär var tredje åk8-ungdom har varit mobbad under det senaste halvåret.

Nästan var tredje ungdom i åk8 och drygt var fjärde i gy2 uppger att de under senaste halvåret har blivit orättvist behandlade, ”på ett sätt så att du har mått dåligt”. Andelen minskar till knappt var tionde som upplevt detta flera gånger. Oavsett om det gäller upprepade tillfällen eller någon gång så är andelen väsentligt större bland tjejer än killar – en könsskillnad som fanns även 2020, och som 2023 syns även i GR-snittet för åk8. Andelen med den här typen av erfarenhet i åk8 totalt sett är lite mindre i Stenungsund jämfört med GR-snittet. Inom Stenungsund bidrar situationen för ungdomar i Norum/Ekbacken, ”Stenungsund centrum” och Hasselbacken/Kristinedal till att dra upp kommungenomsnittet.

Hälsa och livstillfredsställelse



Bara två av tre ungdomar i åk8 beskriver sin hälsa som ganska eller mycket bra, och knappt 60 procent av ungdomarna i gy2. I båda åldersgrupper gäller det inte ens hälften av tjejerna (48 procent i åk8, 42 procent i gy2). Könsskillnaden är ännu större relativt sett med fokus på de som beskriver sin hälsa som *mycket* bra. I åk8 gäller det bara 12 procent av tjejerna mot 50 procent av killarna, och i gy2 gäller 10 mot 31 procent. Över tid framkommer att tjejernas andel med åtminstone ganska god självskattad hälsa har minskat markant sedan 2017 (från 74 till 48 procent i åk8, och från 63 till 42 procent i gy2). 2023 är Stenungsunds resultat för åk8 likt GR-snittet, om något är tjejernas resultat lite sämre och killarnas lite bättre.

Könsskillnaden är stor även när det kommer till rapportering av hälsobesvär. Ungefär två av tre tjejer i åk8 rapporterar någon typ av hälsobesvär – huvudvärk, magont, stress, nedstämdhet/deppighet och/eller sömnproblem – som de har haft minst flera gånger i veckan under det senaste halvåret. Hos killarna gäller det hälften så många (33 mot 66 procent). I gymnasiegruppen är förhållandet 53 procent av tjejerna mot 83 procent av killarna – här är det alltså ännu vanligare med hälsobesvär bland både tjejer och killar. GR-snittet för åk8 visar på liknande könsmönster – men på en nivå mellan Stenungsunds två åldersgrupper, det vill säga Stenungsunds åk8-ungdomar rapporterar besvär i något mindre utsträckning än GR-snittet (50 mot

58 procent). Andelen ungdomar med regelbundna hälsobesvär i åk8 har varit förhållandevis beständig de tre mätåren, medan andelen i gymnasiegruppen är större än det jämförbara året 2017 (66 mot 55 procent).

När det gäller den självskattade hälsan urskiljer sig åk8-ungdomarna i ”Stenungsund omland” och i Hasselbacken/Kristinedal med lite sämre hälsa än dem i övriga kommunområden. De rapporterar också regelbundna hälsobesvär i lite högre grad än kommungenomsnittet, men det gäller även andra kommunområden.

Det allra vanligaste hälsobesväret är stress, vilket gäller särskilt tjejerna i gy2 (74 procent). Hos killarna är sömnproblem ungefär lika vanligt som stress. Alla hälsobesvär som frågan omfattar är vanligare bland tjejer än killar. Relativt sett är könsskillnaden allra störst beträffande magont i gy2 (som 31 procent av tjejerna uppger att de har minst flera gånger i veckan mot 4 procent av killarna) samt beträffande nedstämdhet i åk8 (40 mot 6 procent).

LUPP-enkäten 2023 innehåller en fråga där respondenten ombeds att reflektera över vad de eventuella hälsobesvaren i föregående fråga beror på.²⁰ Frågan är inte knuten till något enskilt besvär utan allmänt formulerad. Svarsalternativen omfattar 12 orsaker samt möjligheten att svara ”annat” och ”vet inte” (de utan hälsobesvär kunde först ange det som svar och gå vidare till nästa fråga). Den utan konkurrens vanligaste orsaken till hälsobesvaren enligt ungdomarna själva är skolarbete. Drygt 60 procent i båda åldersgrupperna anger skolarbete som orsak – medan övriga orsaker nämns av som mest 17 procent i åk8 och 23 procent i gy2. Och i båda åldersgrupper är andelen tjejer som pekar på skolarbetet större än andelen killar. Tjejer anger dock det mesta i större utsträckning än killar – men med några undantag, tydligast ”datorspelande”.

Det kan noteras att 24 procent i åk8 och 17 procent i gy2 besvarar frågan med ”Jag vet inte”, oftare killar än tjejer. Och ungefär en femtedel anger för övrigt ”Annat” som orsak – en viktig fråga att borra vidare i tillsammans med ungdomarna i återkopplingen av resultaten. De övergripande resultaten med skolarbetet i topp av ungdomarnas egna förklaringar till hälsobesvär känns igen från tidigare LUPP-resultat i Stenungsund och i övriga kommuner som 2020 hade med ungefär den här frågan som extrafråga i LUPP.

Tre av fyra ungdomar i åk8 uppger att de tränar (”så att du blir andfådd eller svettas”) flera gånger i veckan. I gy2 gäller det bara lite mer än varannan (58 procent). I båda åldersgrupper är killarna träningsaktiva i större utsträckning än tjejerna. Bland tjejerna i gy2 är det tvärtom 28 procent som uppger att de tränar som oftast några gånger i månaden (då anger ändå enkätfrågan: ”Räkna träning både i och utanför skolan.”). Stenungsunds resultat för åk8 är mycket likt GR-snittet. Av resultaten över tid framgår att könsskillnaden 2023 är resultatet av en minskad andel träningsaktiva tjejer jämfört med 2017 medan andelen killar som tränar regelbundet har varit mer stabil över tid och i gy2 även ökat. Sett till boendegeografin är andelen som tränar regelbundet mindre än kommungenomsnittet bland de åk8-ungdomar som bor i Hasselbacken/Kristinedal och i ”Stenungsund omland”.

²⁰ Frågan har, i nästan samma utformning, ställts av enskilda kommuner i Göteborgsregionen i tidigare LUPP-enkäter.

Det är relativt få ungdomar som uppger att de röker. I åk8 svarar 5 procent att de gör det minst varje vecka, i gy2 är andelen 1 procent. I gymnasiegruppen visar jämförelsen med 2017 på en stor nedgång sedan dess (från 13 till 1 procent).

Det är 2023 lite vanligare att ungdomarna röker e-cigarett. Detta uppger 10 procent av ungdomarna i åk8 och 6 procent i gy2 att de gör varje vecka – något oftare tjejer än killar. Åk8-resultatet antyder att detta är något vanligare i Stenungsund än i GR-snittet.

När det kommer till snusande uppger 17 procent av ungdomarna i gy2 att de snusar minst varje vecka – och 7 procent i åk8. Särskilt i gy2 gäller det oftare killar än tjejer: 23 mot 10 procent. Åk8-resultatet totalt är strax över GR-snittet (5 procent). I både åk8 och gy2 syns en, relativt sett, stor ökning av snusandet jämfört med 2017.

Medan snus tycks vara vanligast bland de åk8-ungdomar som bor i Ödsmåll och Hallerna/Strandnorum, är andelen som röker traditionella cigaretter störst i ”Stenungsund omland”. Beträffande e-cigarett bidrar åk8-ungdomarna i Hasselbacken/Kristinedal och Hallerna/Strandnorum till att dra upp kommun-genomsnittet.

Av ungdomarna i gy2 är det ungefär en tredjedel som uppger att de minst någon gång i månaden dricker alkohol i form av starköl, starkcider, alkoholisk vin eller sprit: 38 procent tjejer, 28 procent killar. I åk8 gäller 6 procent totalt utan tydlig könsskillnad (resultatet är tämligen likt GR-snittet). I båda åldersgrupper är andelen mindre än 2017. I några kommunområden uppger inga åk8-ungdomar att de dricker alkohol (på månadsbasis). Det ska beaktas att den här typen av enkätresultat är känsliga för oseriösa svar, som kan förekomma i grupper/klasser med ganska stort genomslag på ett genomsnitt, särskilt i de mindre kommunområdesgrupperna. Det finns också anledning att påminna om att bortfall på skolenkäter till följd av elevfrånvaro kan samvariera med alkohol- och droganvändning.

Det stora flertalet ungdomar i åk8 har aldrig använt narkotika men 4 procent uppger att de har gjort det (GR-snittet är 6 procent). I gy2 uppger 9 procent att de använt narkotika. I gy2 är resultatet detsamma som 2017. I åk8 antyder jämförelsen över tid att något fler har erfarenhet av narkotika 2023 än tidigare. Men återigen ska påminnas om att den här typen av enkätresultat är känsliga för oseriösa svar och för bortfall beroende på skolfrånvaro. Det gör det också vanskligt att tolka skillnader mellan boendeområden, som samtidigt kan vara viktiga signaler.

I LUPP 2023 ingår, i samma huvudfråga som nikotin och alkohol, en delfråga som rör vanan att spela om pengar. I gy2 uppger 7 procent att de brukar göra det minst varje månad och i åk8 3 procent – i båda åldersgrupperna dock enbart killar.

På frågan om hur nöjda eller missnöjda de är med sina liv svarar knappt 90 procent i båda åldersgrupper att de är ganska eller mycket nöjda. Stenungsunds åk8-resultat är nästan identiskt med GR-snittet. Killar är nöjda med livet i något större utsträckning än tjejer, tydligast i åk8, där andelen nöjda killar också är lite större än tidigare år. I gy2 är resultatet lite bättre än 2017 för både tjejer och killar. Sett till var ungdomarna bor tycks livstillfredsställelsen vara minst utbredd bland åk8-ungdomarna i Hasselbacken/Kristinedal.

Arbete



Drygt tre av fyra ungdomar i gy2 uppger att de hade ett sommarjobb senaste sommaren – tjejer i lite större utsträckning än killar (82 mot 75 procent). I åk8 gäller det var femte (det vill säga före höstterminen) och här gäller det tvärtom killar i större utsträckning än tjejer (24 mot 16 procent). GR-snittet för åk8 speglar detta könsmonster, men med något större andel totalt (22 mot Stenungsunds 20 procent). I båda åldersgrupper är andelen som sommarjobbat större än 2017, men skillnaden gäller i första hand killar. I åk8 är det vanligast att ungdomarna som bor i Ödsmål och i Norum/Ekbacken har sommarjobbat (gäller ungefär var tredje). Resultaten visar också att 17 procent av åk8-ungdomarna och 12 procent av gy2-ungdomarna hade försökt få ett sommarjobb utan att lyckas.

Framtid



Knappt tre av fyra ungdomar i åk8 räknar med att de kommer att läsa vidare efter grundskolan ("direkt eller senare"), med tendens till något större andel tjejer än killar (74 mot 71 procent). Resultaten speglar nästan GR-snittet, där könsskillnaden dock är något större beroende på en något större andel tjejer som tror de ska läsa vidare (77 procent). Könsskillnaden har också varit större i Stenungsund tidigare år – men är mindre 2023 till följd av en påtagligt mindre andel tjejer än tidigare (88–89 procent både 2020 och 2017). Inom Stenungsund är det särskilt ungdomarna som bor i Jörlanda som drar upp kommungenomsnittet, men även dem i Stora Höga/Spekeröd och Ödsmål.

Med blicken på ungdomarna på gymnasiets andra år svarar drygt 60 procent att de tror att de kommer att läsa vidare vid universitet/högskola, Komvux, folkhögskola eller motsvarande. Här är könsskillnaden betydligt större: 76 procent av tjejerna mot 51 procent av killarna. Och här handlar det om en påtagligt större andel jämfört med 2017 (det jämförbara året), särskilt beträffande tjejerna.

Ungefär nio av tio ungdomar i åk8 ger uttryck för en ganska eller mycket positiv syn på framtiden, och nästan lika många i gy2. Andelen killar är större än andelen tjejer – men tydligt bara i gymnasiegruppen. Den mindre könsskillnaden i åk8 bekräftas dock av GR-snittet, som är nästan identiskt med Stenungsunds. Den större könsskillnaden i gy2 fanns inte 2017 (då var andelen tjejer med positiv framtidssyn till och med lite större än andelen killar). Totalt sett är det inga större skillnader mellan åren. Skillnaderna är också relativt små mellan kommunområdena (andelen varierar mellan 81 och 96 procent).

Slutord

I sammanfattningar av enkätresultat försvinner lätt enskilda ungas uppfattningar och erfarenheter i ”medelvärdets skugga”, såväl de mer positiva som de mer negativa. Det är viktigt att resultaten från enkäten används som ett dialogunderlag och aldrig som en sanning som gäller alla ungdomar. Detta är särskilt viktigt när det finns ett bortfall på enkäten, vilket i Stenungsunds fall i första hand gäller gymnasieungdomarna som går på en skola i Göteborg.

I tolkningar av ett enkätresultat är det alltid klokt att ställa sig frågan: Skulle resultatet vara detsamma om alla hade besvarat frågan? Det finns också anledning att vara källkritisk, exempelvis när det gäller resultat om alkohol- och droganvändning där det kan förekomma oseriösa inslag bland svaren.

Det är viktigt att betona att resultaten från LUPP 2023 är *ett* underlag att utgå från när ungdomars livssituation ska beskrivas och analyseras. Andra kunskapskällor behövs för att ge en både rikare och mer tillförlitlig bild av verkligheten.

Inte minst bör ungdomar involveras i det lokala analysarbetet. Deras medverkan och tolkningar behövs för att hitta relevanta och konkreta svar på de viktiga frågor som enkätresultaten väcker. Här är det också viktigt att inte bara diskutera de problem som enkätresultaten pekar på utan även ta vara på positiva resultat och erfarenheter.

I ett långsiktigt utvecklingsarbete för och tillsammans med kommunens ungdomar är LUPP-enkäten ett etablerat redskap för att kartlägga och följa ungas livssituation. Värdet av en enkät växer med möjligheten till relevanta referenspunkter. LUPP-samarbetet inom Göteborgsregionen gör det möjligt att jämföra Stenungsunds resultat med grannkommunernas. Minst lika intressant är att följa resultaten över tid. Nu har Stenungsund flera års resultat att bygga vidare på. Hösten 2026 är planen att de kommuner i Göteborgsregionen som genomför LUPP-undersökningen gör det härnäst. Då blir det kanske möjligt att se hur situationen för Stenungsunds ungdomar har förändrats framöver.

Bilaga

Tabell 1. Svarsfrekvensen i olika grupper, årskurs 8

		Antal elever	Antal enkätsvar ¹	Svarsfrekvens i procent
	Samtliga	363	311	86
Skola	Hallernaskolan	147	125	85
	Kristinedalskolan ²	64	57	89
	Stora Högaskolan	136	111	82
	Montessoriskolan	16	17	>100 ³
Kön	Killar	183	151	83
	Tjejer	180	155	86
	Annan könstillhörighet	-	3	-
	Ej svar	-	2	-
Kommun- område⁴	Hallerna, Strandnorum	60	55	92
	Hasselbacken, Kristinedal	41	29	71
	Jörlanda	28	24	86
	Kyrkenorum, Högenorum, Ekbacken	47	35	74
	Stenungsund centrum, Västergård, Doteröd, Nytorpshöjd, Stenungsön, Stora Askerön	45	37	82
	Stora Höga, Spekeröd centralt	67	60	90
	Stenungsund omland: Svenshögen, Ucklum, Spekeröd utom Spekeröd centralt	48	31	65
	Ödsmål	20	17	85
	Okänt område (ej svar)	-	6	-
	Annan hemkommun än Stenungsund	8	13	>100 ⁵
	Okänd kommun (ej svar)	-	4	-

Kommentarer:

¹ 3 enkätsvar har tagits bort ur filen levererad av MUCF: 1 helt tomt svar och 2 svar som bedömdes vara oseriösa i sin helhet.

² Urvalsuppgiften exkluderar 8 elever på anpassad grundskola som inte genomfört ordinarie LUPP.

³ En möjlig orsak till den till synes orimliga svarsfrekvensen kan vara att en elev har bytt skola efter att antalsuppgifterna sammanställdes.

⁴ Urvalsuppgifterna utifrån kommunområde summerar till 364 elever, dvs. 1 elev mer än uppgifterna utifrån skola och kön. Förklaringen är att de inkluderar en av eleverna på anpassad grundskola med okänt kommunområde.

⁵ Den tillsynes orimliga uppgiften kan ha naturliga orsaker som att ungdomarna har hunnit flytta när de besvarade enkäten jämfört med när registeruppgifterna upprättades eller att de bor växelvis med föräldrar som bor på olika håll.

Tabell 2. Svarefrekvensen i olika grupper, gymnasiets år 2

		Antal elever	Antal enkätsvar	Svarefrekvens i procent
	Samtliga	352	169	48
Skola / född 2006	Nösnäsgymnasiet	249	152	61
	Mimers Hus i Kungälv	22	12	55
	Gymnasieskola i Göteborg ¹	63	2	3
	Annan gymnasieskola	1	3	>100
	Går ej i gymnasiet (född 2006)	17	0	0
	Högskoleförberedande	218	107	49
	Yrkesprogram	80	55	69
	Introduktionsprogram	30	1	3
	Anpassad gymnasieskola ²	7	0	0
	Okänd inriktning/ej svar	-	6	-
Kön	Killar	180	95	53
	Tjejer	172	73	42
	Annan könstillhörighet	-	0	-
	Ej svar	-	1	-
Kommun- område ³	Hallerna, Strandnorum	40	19	48
	Hasselbacken, Kristinedal	67	23	34
	Jörlanda	34	17	50
	Kyrkenorum, Högenorum, Ekbacken	40	23	58
	Stenungsund centrum, Västergård, Doteröd, Nytorpshöjd, Stenungsön, Stora Askerön	39	21	54
	Stora Höga, Spekeröd centralt	73	31	42
	Stenungsund omland: Svenshögen, Ucklum, Spekeröd utom Spekeröd centralt	57	8	14
	Ödsmål	22	23	>100
	Okänt område/ej svar	-	4	-

Kommentarer:

Tabellen utgår från ett nettourval. Här har räknats bort 19 elever som inte har kunnat nås genom berörda skolor samt 2 elever på Trekungagymnasiet i Kungälv (som genomfört "Anpassad LUPP").

¹ Urvalsuppgiften avser ett nettourval, se ovan.

² Det är osäkert i vilken mån som eleverna i praktiken har omfattats av genomförandet.

³ Svarefrekvensen per kommunområde är generellt underskattningar pga. att urvalsuppgifterna erhållits separat från uppgifterna per skola och av oklar anledning omfattar en större grupp. Totalt ingår här ytterligare 20 ungdomar som med stor sannolikhet inte har omfattats av genomförandet.

Tabell 3. Skola, kön och kommunområde i enkätsvaren jämfört med elevurvalet, årskurs 8

		Urvalet	Enkätsvaren	Differens (procentenheter)
Skola	Hallernaskolan	41	40	-1
	Kristinedalskolan ¹	18	19	1
	Stora Högaskolan	37	36	-1
	Montessoriskolan	4	5	1
	Summa procent	100	100	
	Antal personer	363	311	
Kön	Killar	50	49	-1
	Tjejer	50	51	1
	Summa procent	100	100	
	Antal personer ¹	363	306 ²	
Kommun- område	Hallerna, Strandnorum	17	18	1
	Hasselbacken, Kristinedal	11	10	-1
	Jörlanda	8	8	0
	Kyrkenorum, Högenorum, Ekbacken	13	12	-1
	Stenungsund centrum, Västergård, Doteröd, Nytorpshöjd, Stenungsön, Stora Askerön	12	12	0
	Stora Höga, Spekeröd centralt	19	20	1
	Stenungsund omland: Svenshögen, Ucklum, Spekeröd utom Spekeröd centralt	13	10	-3
	Ödsmål	5	6	1
	Annan kommun	2	4	2
	Summa procent	100	100	
	Antal personer	364 ³	301 ⁴	

Kommentar:

¹ Urvalsuppgiften exkluderar 8 elever på anpassad grundskola som inte genomfört ordinarie LUPP.

² Exkluderar 5 svars personer med annan eller okänd könstillhörighet.

³ Urvalsuppgifterna utifrån kommunområde inkluderar en av eleverna på anpassad grundskola med okänt kommunområde som inte gick att dra bort ur nettourvalet i efterhand.

⁴ Exkluderar 10 svars personer med okänt boendeområde/kommun.

Tabell 4. Skola, programinriktning, kön och kommunområde i enkätsvaren jämfört med urvalet, gy2

		Urvalet	Enkätsvaren	Differens (procentenheter)
Skola / ej skola	Nösnäs gymnasiet	71	90	19
	Mimers Hus i Kungälv	6	7	1
	Gymnasieskola i Göteborg	18	1	-17
	Annan gymnasieskola	0	2	2
	Går ej i gymnasiet (född 2006)	5	0	-5
	Summa procent	100	100	
	Antal personer	352	169	
Program- inriktning	Högskoleförberedande	65	65	0
	Yrkesprogram	24	34	10
	Introduktionsprogram	9	1	-8
	Anpassad gymnasieskola ¹	2	0	-2
	Summa procent	100	100	
Antal personer	335	163 ¹		
Kön	Killar	51	57	6
	Tjejer	49	43	-6
	Summa procent	100	100	
Antal personer	352	168 ²		
Kommun- område³	Hallerna, Strandnorum	11	11	0
	Hasselbacken, Kristinedal	18	14	-4
	Jörlanda	9	10	1
	Kyrkenorum, Högenorum, Ekbacken	11	14	3
	Stenungsund centrum, Västergård, Doteröd, Nytorpshöjd, Stenungsön, Stora Askerön	10	13	3
	Stora Höga, Spekeröd centralt	20	19	-1
	Stenungsund omland: Svenshögen, Ucklum, Spekeröd utom Spekeröd centralt	15	5	-10
	Ödsmål	6	14	8
	Summa procent	100	100	
Antal personer	372 ³	169		

Kommentarer:

¹ Exkluderar 6 svars personer som inte besvarat frågan om övergripande programinriktning.

² Exkluderar 1 svars person som ej besvarat frågan om kön.

³ Urvalsuppgifterna är inte helt jämförbara med svarsunderlaget eftersom de baseras på ett något större antal elever än som omfattats av genomförandet; se tabell 2, not 3.

Resultatdiagram



Fritid

- För litet fritidsutbud
- Saknar aktiviteter i området
- Föreningsmedlemskap
- Nöjdhet med fritiden
- Goda kompisrelationer
- Upprepad erfarenhet av inte kunna göra eller köpa något
- Oro för föräldrarnas ekonomi

För litet fritidsutbud

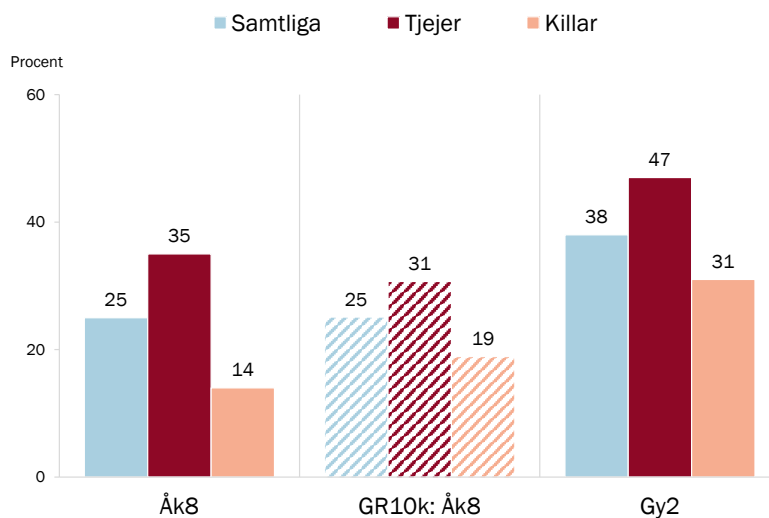
Enkätfråga: Hur mycket eller lite tycker du att det finns att göra på fritiden?

Svarsalternativ: Våldigt mycket; Ganska mycket; Ganska lite; Våldigt lite/ingenting.

Resultaten visar andelen som svarat ganska lite eller våldigt lite/ingenting, baserat på 310 svar i åk8 och 168 svar i gy2.

Åk8-resultaten avser skolelever i kommunen; gy2-resultaten avser ungdomar som bor i kommunen.

GR10k (randiga staplar) motsvarar genomsnittet för de tio GR-kommuner som genomfört LUPP 2023 i åk8.



För litet fritidsutbud 2017–2023

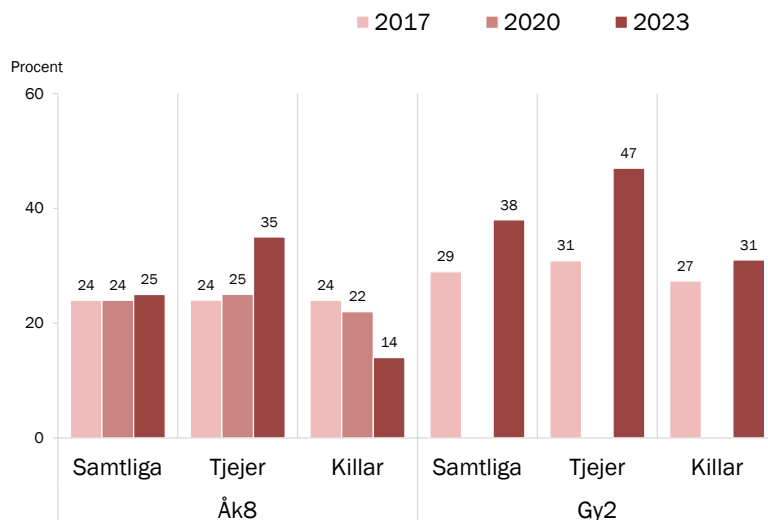
Enkätfrågan 2020: *Hur mycket eller lite tycker du att det finns att göra på fritiden?*

Svarsalternativ: *Väldigt mycket; Ganska mycket; Ganska lite; Väldigt lite/ingenting.*

Resultaten visar andelen som svarat ganska lite eller väldigt lite/ingenting.

2013 års fråga var något annorlunda formulerad: *Hur mycket finns det att göra på fritiden?*

Åk8-resultaten avser skolelever i kommunen; gy2-resultaten avser ungdomar som bor i kommunen.



Resultat från LUPP 2023, Stenungsunds kommun



För litet fritidsutbud – efter boendeområde

Enkätfråga: *Hur mycket eller lite tycker du att det finns att göra på fritiden?*

Svarsalternativ: *Väldigt mycket; Ganska mycket; Ganska lite; Väldigt lite/ingenting.*

Resultaten visar andelen som svarat ganska lite eller väldigt lite/ingenting.

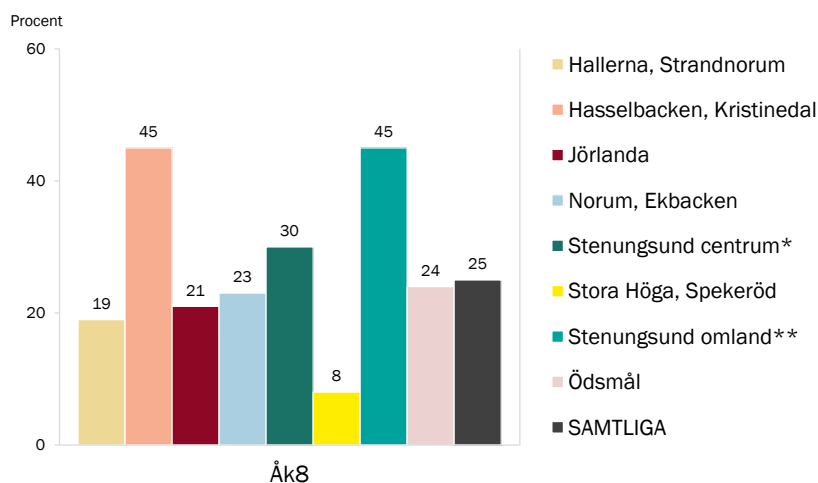
I gruppen "Samtliga" ingår elever bosatta i annat/okänt område eller annan kommun.

Minsta antalet personer per områdesgrupp är 17 åk8-elever bosatta i Ödsmål.

Resultat för gymnasiegruppen redovisas inte pga. relativt få svar per område kombinerat med låg svarsfrekvens.

* Inkluderar Västergård, Doteröd, Nytorpshöjd, Stenungsön, Stora Askerön.

** Inkluderar Svenshögen, Ucklum, Spekeröd utom Spekeröd centralt.



Resultat från LUPP 2023, Stenungsunds kommun



Saknar fritidsaktiviteter i boendeområdet

Enkätfråga: Tycker du att det saknas fritidsaktiviteter där du bor?

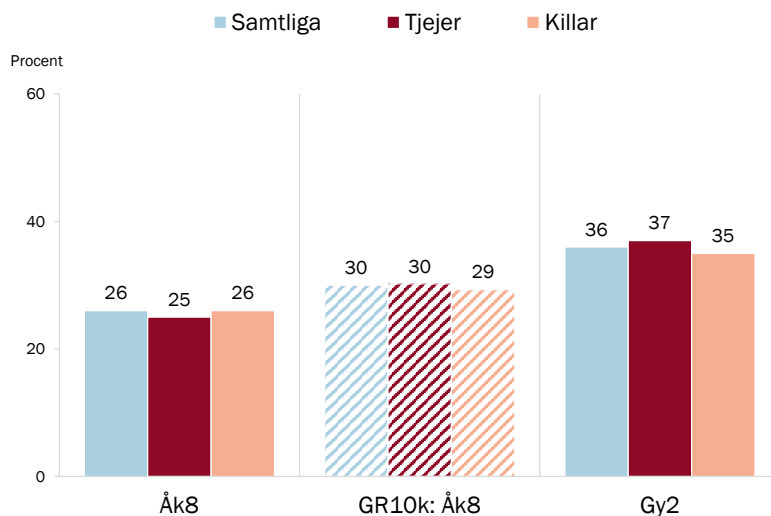
Svarsalternativ: Ja; Nej; Vet inte.

Resultaten visar andelen som svarat ja, baserat på 308 svar i åk8 och 169 svar i gy2.

Åk8-resultaten avser skolelever i kommunen;

gy2-resultaten avser ungdomar som bor i kommunen.

GR10k (randiga staplar) motsvarar genomsnittet för de tio GR-kommuner som genomfört LUPP 2023 i åk8.



Resultat från LUPP 2023, Stenungsunds kommun



Saknar fritidsaktiviteter i boendeområdet 2017-2023

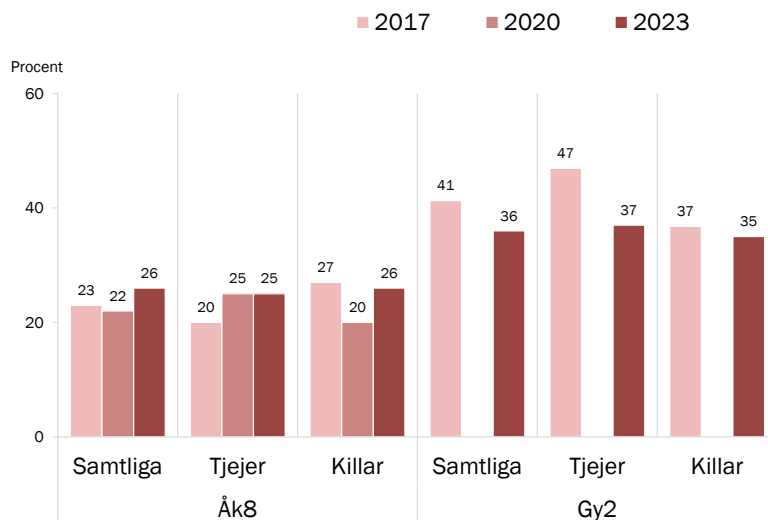
Enkätfråga: Tycker du att det saknas fritidsaktiviteter där du bor?

Svarsalternativ: Ja; Nej; Vet inte.

Resultaten visar andelen som svarat ja.

Åk8-resultaten avser skolelever i kommunen;

gy2-resultaten avser ungdomar som bor i kommunen.



Resultat från LUPP 2023, Stenungsunds kommun



Saknar fritidsaktiviteter i boendeområdet

– efter kommunområde

Enkätfråga: *Tycker du att det saknas fritidsaktiviteter där du bor?*

Svarsalternativ: *Ja; Nej; Vet inte.*

Resultaten visar andelen som svarat ja.

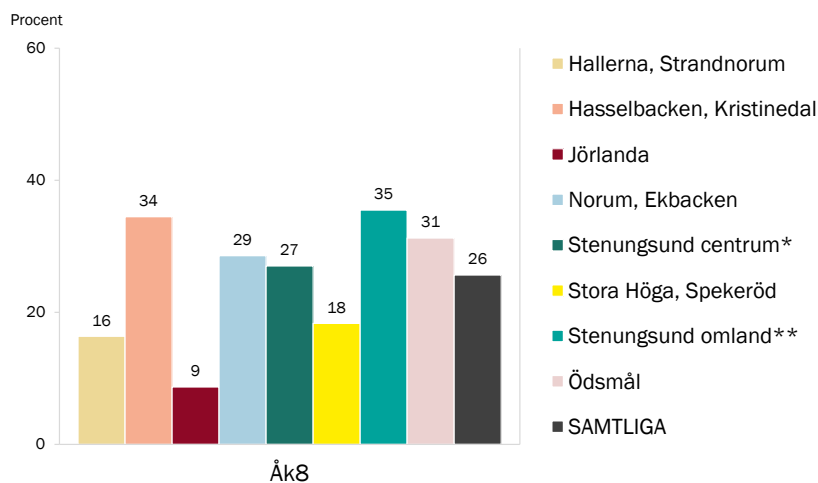
I gruppen "Samtliga" ingår personer med okänt område samt bosatta i annan kommun.

Minsta antalet personer per områdesgrupp är 16 åk8-elever bosatta i Ödsmål.

Resultat för gymnasiegruppen redovisas inte pga. relativt få svar per område kombinerat med låg svarsfrekvens.

* Inkluderar Västergård, Doteröd, Nytorpshöjd, Stenungsön, Stora Askerön.

** Inkluderar Svenshögen, Ucklum, Spekeröd utom Spekeröd centralt.



Resultat från LUPP 2023, Stenungsunds kommun



Föreningsmedlemskap

Enkätfråga: *Är du medlem i någon förening?*

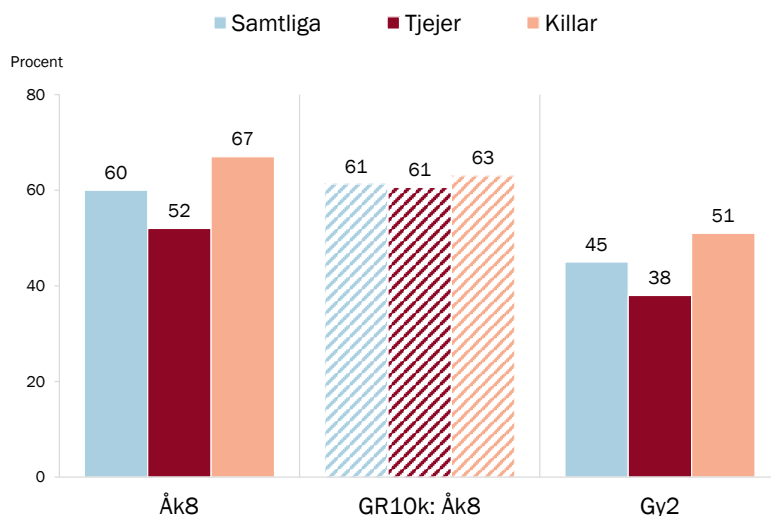
En förening är en grupp människor som organiserar sig och gör saker tillsammans för ett visst intresse eller mål. Exempelvis en idrottsklubb, ett politiskt ungdomsförbund, en religiös församling eller kulturförening. Scouterna, Sveriges Elevkårer och Sverok är exempel på ungdomsföreningar i Sverige.

Svarsalternativ: *Nej; Ja, jag är medlem i en förening.*

Resultaten visar andelen som svarat ja, baserat på 308 svar i åk8 och 169 svar i gy2.

Åk8-resultaten avser skolelever i kommunen; gy2-resultaten avser ungdomar som bor i kommunen.

GR10k (randiga staplar) motsvarar genomsnittet för de tio GR-kommuner som genomfört LUPP 2023 i åk8.



Resultat från LUPP 2023, Stenungsunds kommun



Föreningsmedlemskap 2017–2023

Enkätfrågan 2023: Är du medlem i någon förening?

En förening är en grupp människor som organiserar sig och gör saker tillsammans för ett visst intresse eller mål. Exempelvis en idrottsklubb, ett politiskt ungdomsförbund, en religiös församling eller kulturförening. Scouterna, Sveriges Elevkårer och Sverok är exempel på ungdomsföreningar i Sverige.

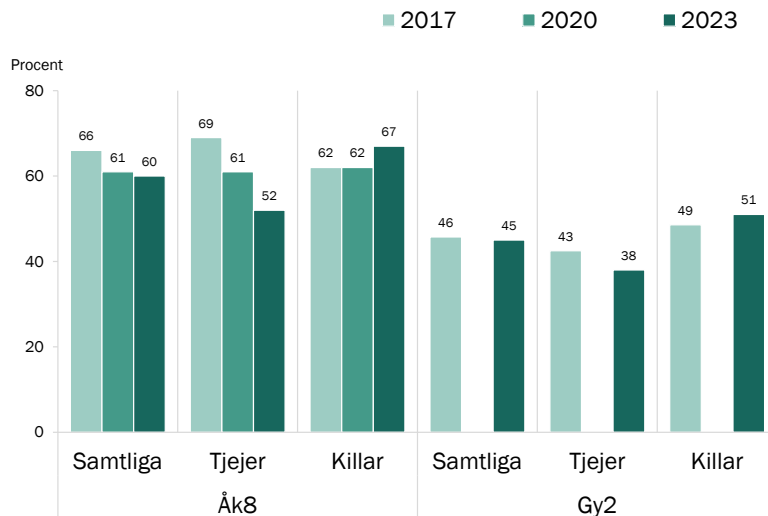
Resultaten visar andelen som svarat ja.

2020 års beskrivning av vad en förening är var kortare: Till exempel religiös förening eller församling, kultur- eller idrottsförening, politiskt ungdomsförbund, friluftss-, data- eller spelförening m.m.

2013 innehöll frågan om ett antal olika typer av föreningar var för sig: Är du medlem i någon/några av följande föreningar?, med svarsalternativen: Ja; Nej. Det är rimligt att anta att 2013 års fråga med fler exempel bidrar till att fler svarar ja.

Åk8-resultaten avser skolelever i kommunen;

Gy2-resultaten avser ungdomar som bor i kommunen.



Resultat från LUPP 2023, Stenungsunds kommun



Föreningsmedlemskap – efter kommunområde

Enkätfråga: Är du medlem i någon förening?

En förening är en grupp människor som organiserar sig och gör saker tillsammans för ett visst intresse eller mål. Exempelvis en idrottsklubb, ett politiskt ungdomsförbund, en religiös församling eller kulturförening. Scouterna, Sveriges Elevkårer och Sverok är exempel på ungdomsföreningar i Sverige.

Svarsalternativ: Nej; Ja, jag är medlem i en förening.

Resultaten visar andelen som svarat ja.

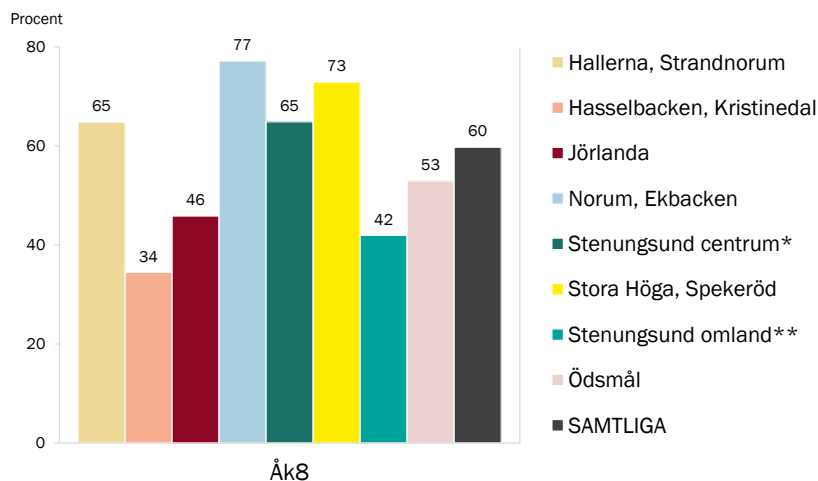
I gruppen "Samtliga" ingår personer med okänt område samt bosatta i annan kommun.

Minsta antalet personer per områdesgrupp är 17 åk8-elever bosatta i Ödsmål.

Resultat för gymnasiegruppen redovisas inte pga. relativt få svar per område kombinerat med låg svarsfrekvens.

* Inkluderar Västergård, Doteröd, Nytorpshöjd, Stenungsön, Stora Askerön.

** Inkluderar Svenshög, Ucklum, Spekeröd utom Spekeröd centralt.



Resultat från LUPP 2023, Stenungsunds kommun



Nöjd med fritiden

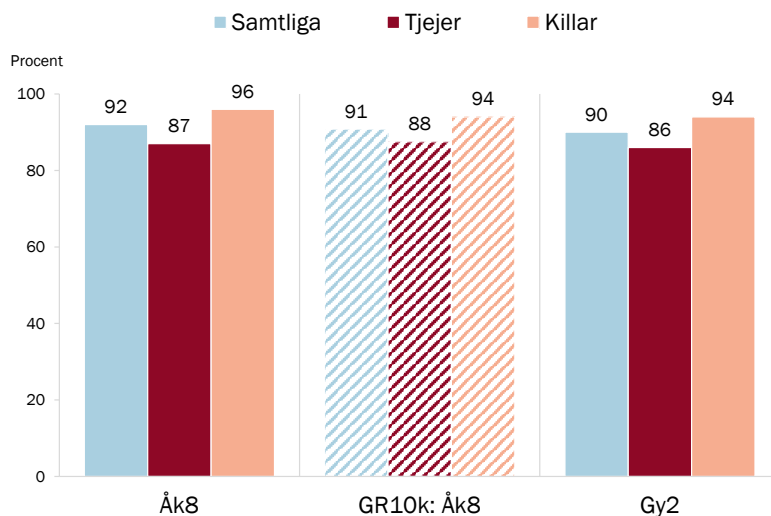
Enkätfråga: Hur nöjd eller missnöjd är du med ditt liv när det handlar om följande?, med Fritiden som en av flera delfrågor.

Svarsalternativ: Mycket nöjd; Ganska nöjd; Ganska missnöjd; Mycket missnöjd.

Resultaten visar andelen som svarat ganska eller mycket nöjd, baserat på 301 svar i Åk8 och 167 svar i Gy2.

Åk8-resultaten avser skolelever i kommunen; Gy2-resultaten avser ungdomar som bor i kommunen.

GR10k (randiga staplar) motsvarar genomsnittet för de tio GR-kommuner som genomfört LUPP 2023 i Åk8.



Resultat från LUPP 2023, Stenungsunds kommun



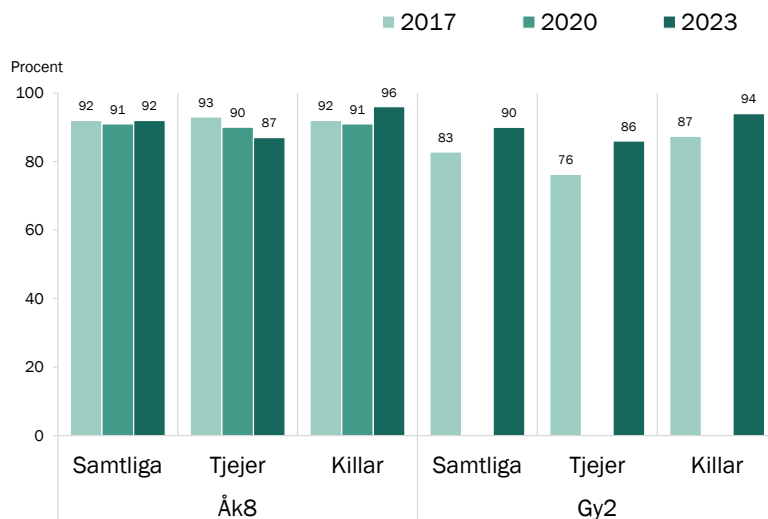
Nöjd med fritiden 2017-2023

Enkätfråga: Hur nöjd eller missnöjd är du med ditt liv när det handlar om följande?, med Fritiden som en av flera delfrågor.

Svarsalternativ: Mycket nöjd; Ganska nöjd; Ganska missnöjd; Mycket missnöjd.

I 2020 års enkät var svarsalternativen i omvänd ordning. Resultaten visar andelen som svarat ganska eller mycket nöjd.

Åk8-resultaten avser skolelever i kommunen; Gy2-resultaten avser ungdomar som bor i kommunen.



Resultat från LUPP 2023, Stenungsunds kommun



Nöjd med fritiden – efter kommunområde

Enkätfråga: Hur nöjd eller missnöjd är du med ditt liv när det handlar om följande?, med Fritiden som en av flera delfrågor.

Svarsalternativ: Mycket nöjd; Ganska nöjd; Ganska missnöjd; Mycket missnöjd.

Resultaten visar andelen som svarat ganska eller mycket nöjd.

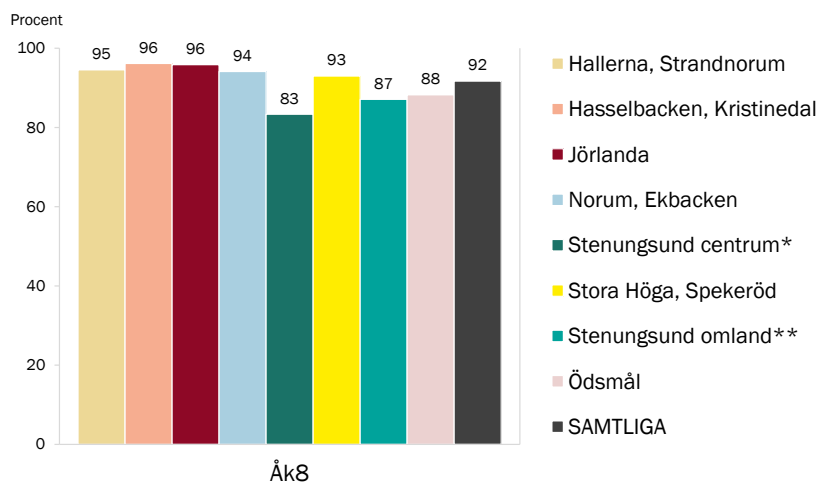
I gruppen "Samtliga" ingår personer med okänt område och bosatta i annan kommun.

Minsta antalet personer per områdesgrupp är 17 åk8-elever bosatta i Ödsmål.

Resultat för gymnasiegruppen redovisas inte pga. relativt få svar per område kombinerat med låg svarsfrekvens.

* Inkluderar Västergård, Doteröd, Nytorpshöjd, Stenungsön, Stora Askerön.

** Inkluderar Svenshögen, Ucklum, Spekeröd utom Spekeröd centralt.



Resultat från LUPP 2023, Stenungsunds kommun



Goda kompisrelationer

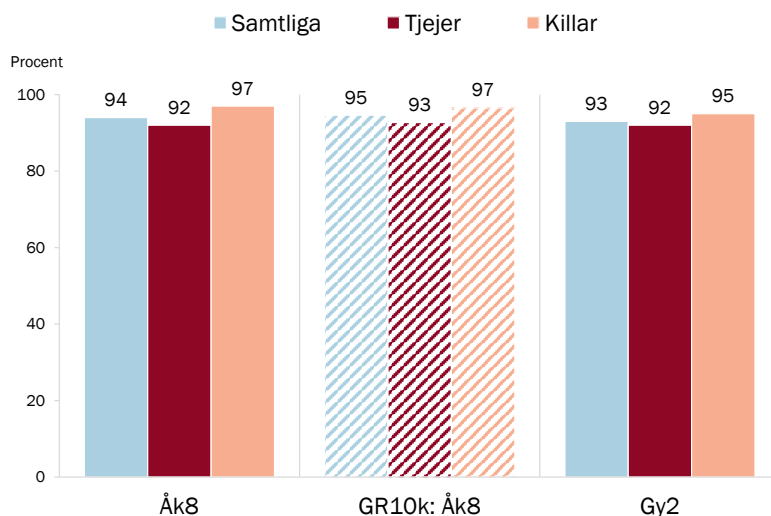
Enkätfråga: Hur nöjd eller missnöjd är du med ditt liv när det handlar om följande?, med Kompisar som en av flera delfrågor.

Svarsalternativ: Mycket nöjd; Ganska nöjd; Ganska missnöjd; Mycket missnöjd.

Resultaten visar andelen som svarat ganska eller mycket nöjd, baserat på 309 svar i åk8 och 168 svar i gy2.

Åk8-resultaten avser skolelever i kommunen; gy2-resultaten avser ungdomar som bor i kommunen.

GR10k (randiga staplar) motsvarar genomsnittet för de tio GR-kommuner som genomfört LUPP 2023 i åk8.



Resultat från LUPP 2023, Stenungsunds kommun



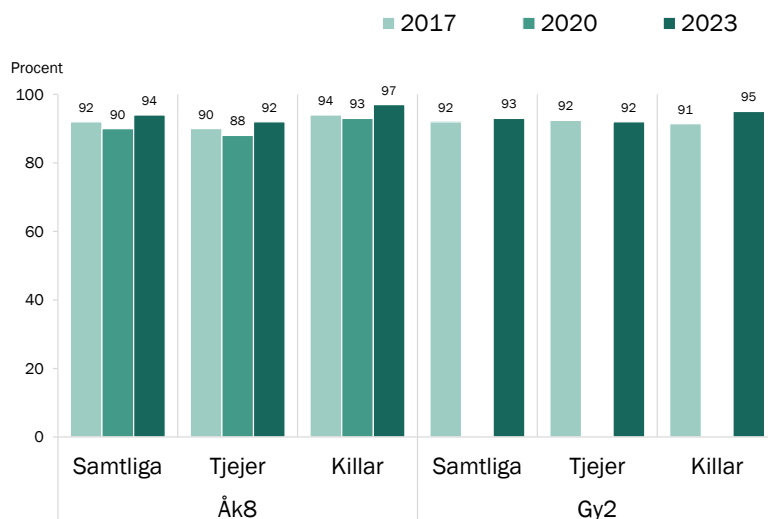
Goda kompisrelationer 2017–2023

Enkätfråga: Hur nöjd eller missnöjd är du med ditt liv när det handlar om följande?, med Kompisar som en av flera delfrågor.

Svarsalternativ: Mycket nöjd; Ganska nöjd; Ganska missnöjd; Mycket missnöjd.

I 2020 års enkät var svarsalternativen i omvänd ordning. Resultaten visar andelen som svarat ganska eller mycket nöjd.

Åk8-resultaten avser skolelever i kommunen;
gy2-resultaten avser ungdomar som bor i kommunen.



Resultat från LUPP 2023, Stenungsunds kommun



Goda kompisrelationer – efter kommunområde

Enkätfråga: Hur nöjd eller missnöjd är du med ditt liv när det handlar om följande?, med Kompisar som en av flera delfrågor.

Svarsalternativ: Mycket nöjd; Ganska nöjd; Ganska missnöjd; Mycket missnöjd.

Resultaten visar andelen som svarat ganska eller mycket nöjd.

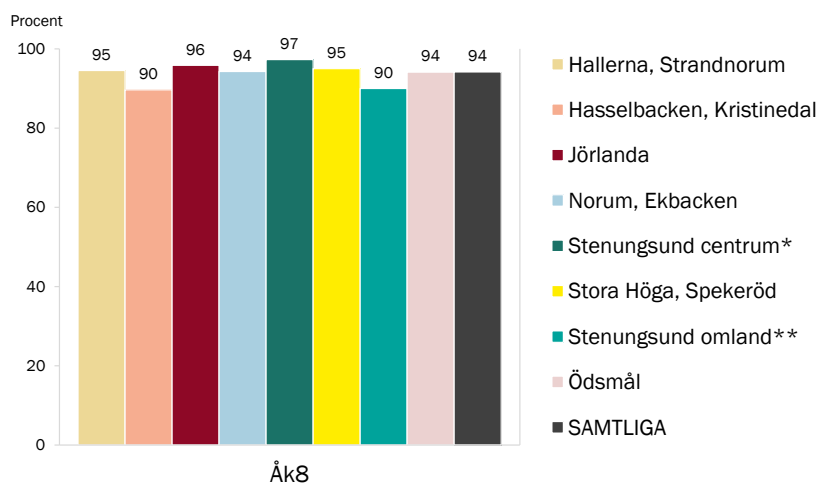
I gruppen "Samtliga" ingår personer med okänt område samt bosatta i annan kommun.

Minsta antalet personer per områdesgrupp är 17 åk8-elever bosatta i Ödsmål.

Resultat för gymnasiegruppen redovisas inte pga. relativt få svar per område kombinerat med låg svarsfrekvens.

* Inkluderar Västergård, Doteröd, Nytorpshöjd, Stenungsön, Stora Askerön.

** Inkluderar Svenshögen, Ucklum, Spekeröd utom Spekeröd centralt.



Resultat från LUPP 2023, Stenungsunds kommun



Upprepad erfarenhet av att inte kunna göra eller köpa något som andra gör för att familjen inte haft råd

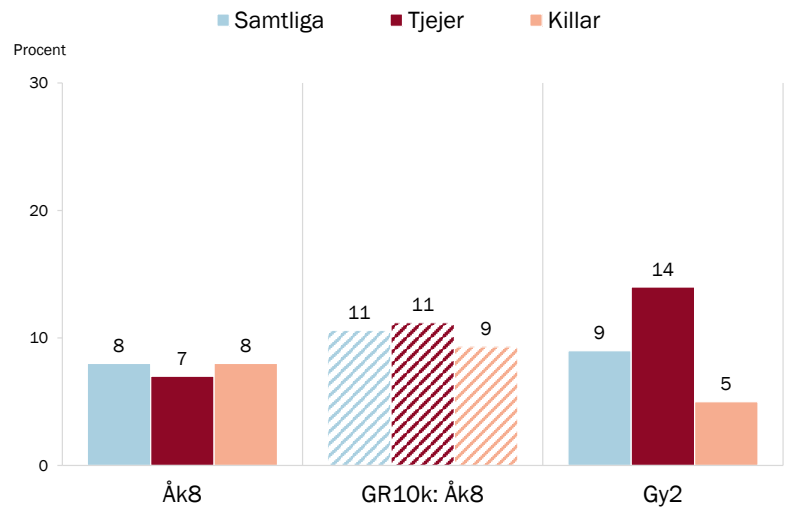
Enkätfråga: Under de senaste sex månaderna, har det hänt att du inte kunnat göra något eller inte kunnat köpa något som många andra i din ålder gör eller köper för att din familj inte haft råd?

Svarsalternativ: Ja, flera gånger; Ja, en gång; Nej.

Resultaten visar andelen som svarat "ja, flera gånger", baserat på 303 svar i åk8 och 165 svar i gy2.

Åk8-resultaten avser skolelever i kommunen; gy2-resultaten avser ungdomar som bor i kommunen.

GR10k (randiga staplar) motsvarar genomsnittet för de tio GR-kommuner som genomfört LUPP 2023 i åk8.



Resultat från LUPP 2023, Stenungsunds kommun



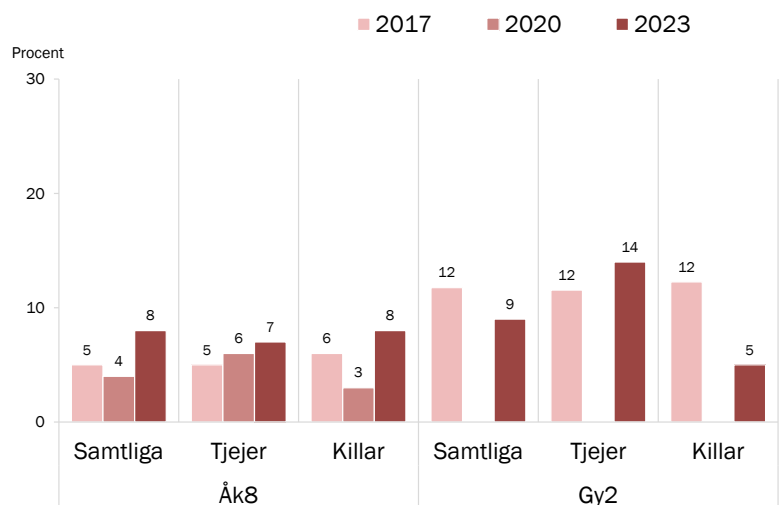
Upprepad erfarenhet av att inte kunna göra eller köpa något som andra gör för att familjen inte haft råd 2017–2023

Enkätfråga: Under de senaste sex månaderna, har det hänt att du inte kunnat göra något eller inte kunnat köpa något som många andra i din ålder gör eller köper för att din familj inte haft råd?

Svarsalternativ: Ja, flera gånger; Ja, en gång; Nej.

Resultaten visar andelen som svarat "ja, flera gånger".

Åk8-resultaten avser skolelever i kommunen; gy2-resultaten avser ungdomar som bor i kommunen.



Resultat från LUPP 2023, Stenungsunds kommun



Upprepad erfarenhet av att inte kunna göra eller köpa något som andra gör för att familjen inte haft råd – efter kommunområde

Enkätfråga: *Under de senaste sex månaderna, har det hänt att du inte kunnat göra något eller inte kunnat köpa något, som många andra i din ålder gör eller köper, för att din familj inte haft råd?*

Svarsalternativ: *Ja, flera gånger; Ja, en gång; Nej.*

Resultaten visar andelen som svarat "ja, flera gånger".

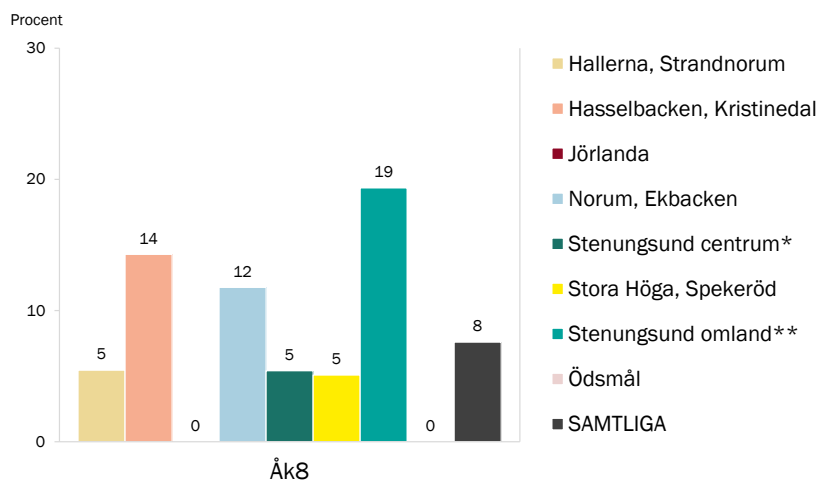
I gruppen "Samtliga" ingår personer med okänt område samt bosatta i annan kommun.

Minsta antalet personer per områdesgrupp är 17 åk8-elever bosatta i Ödsmål.

Resultat för gymnasiegruppen redovisas inte pga. relativt få svar per område kombinerat med låg svarsfrekvens.

* Inkluderar Västergård, Doteröd, Nytorpshöjd, Stenungsön, Stora Askerön.

** Inkluderar Svenshögen, Ucklum, Spekeröd utom Spekeröd centralt.



Resultat från LUPP 2023, Stenungsunds kommun



Oro för föräldrarnas ekonomi

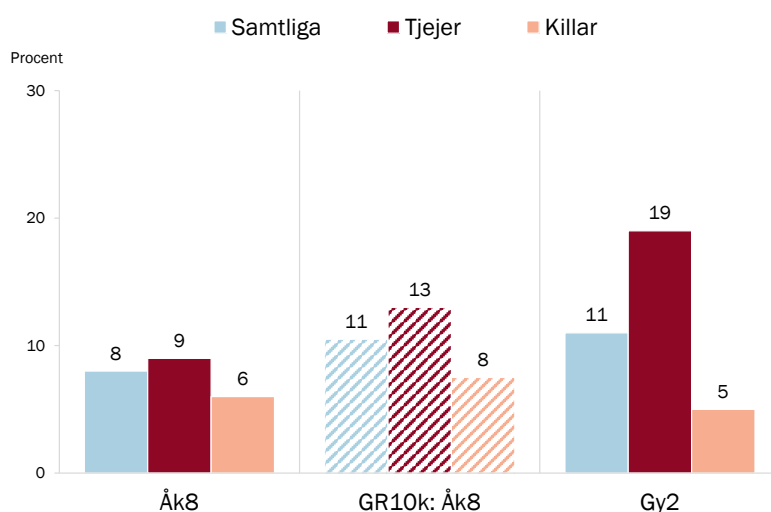
Enkätfråga: *I vilken grad är du orolig för dina föräldrars ekonomi?*

Svarsalternativ: *Inte alls orolig; Inte särskilt orolig; Ganska orolig; Mycket orolig.*

Resultaten visar andelen som svarat ganska eller mycket orolig, baserat på 301 svar i åk8 och 168 svar i gy2.

Åk8-resultaten avser skolelever i kommunen; gy2-resultaten avser ungdomar som bor i kommunen.

GR10k (randiga staplar) motsvarar genomsnittet för de tio GR-kommuner som genomfört LUPP 2023 i åk8.



Resultat från LUPP 2023, Stenungsunds kommun



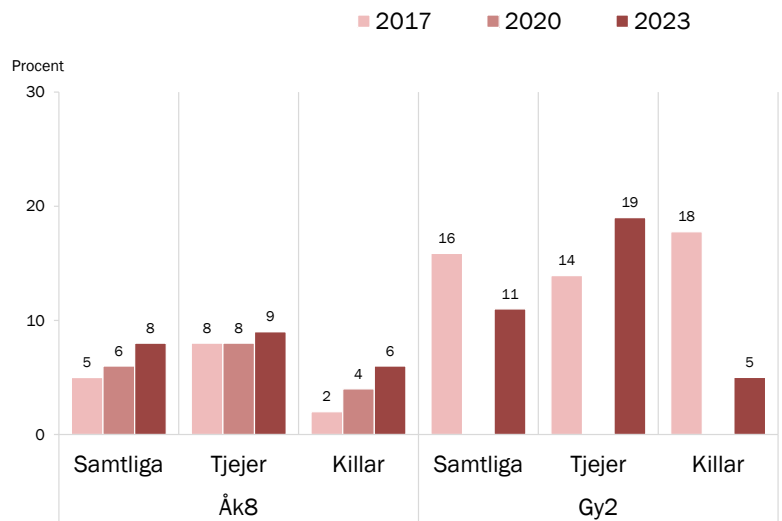
Oro för föräldrarnas ekonomi 2017–2023

Enkätfråga: *I vilken grad är du orolig för dina föräldrars ekonomi?*

Svarsalternativ: *Inte alls orolig; Inte särskilt orolig; Ganska orolig; Mycket orolig.*

Resultaten visar andelen som svarat ganska eller mycket orolig.

Åk8-resultaten avser skolelever i kommunen;
gy2-resultaten avser ungdomar som bor i kommunen.



Resultat från LUPP 2023, Stenungsunds kommun



Oro för föräldrarnas ekonomi – efter kommunområde

Enkätfråga: *I vilken grad är du orolig för dina föräldrars ekonomi?*

Svarsalternativ: *Inte alls orolig; Inte särskilt orolig; Ganska orolig; Mycket orolig.*

Resultaten visar andelen som svarat ganska eller mycket orolig.

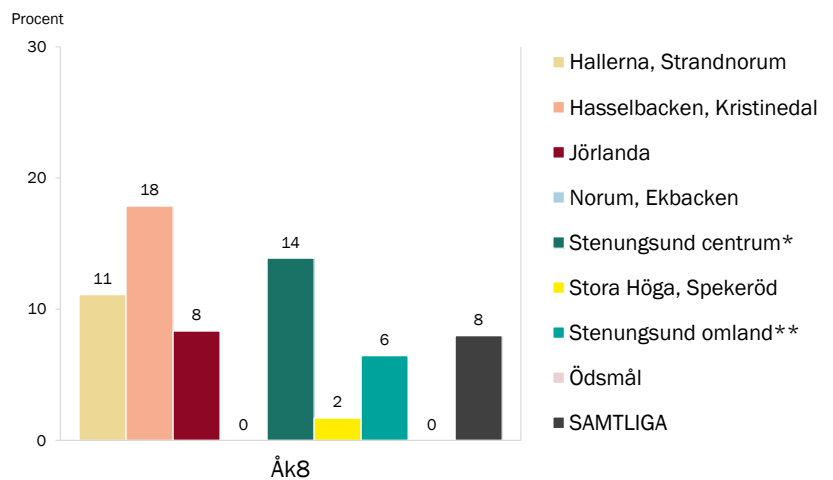
I gruppen "Samtliga" ingår personer med okänt område samt bosatta i annan kommun.

Minsta antalet personer per områdesgrupp är 17 åk8-elever bosatta i Ödsmål.

Resultat för gymnasiegruppen redovisas inte pga. relativt få svar per område kombinerat med låg svarsfrekvens.

* Inkluderar Västergård, Doteröd, Nytorpshöjd, Stenungsön, Stora Askerön.

** Inkluderar Svenshögen, Ucklum, Spekeröd utom Spekeröd centralt.



Resultat från LUPP 2023, Stenungsunds kommun





Skola

- Bra skolundervisning
- Bra möjlighet till hjälp/stöd vid behov
- Elevinflytande i skolan:
 - vill respektive får bestämma
- Trivs med stämningen i skolan
- Alltid trygg i skolan

Bra skolundervisning

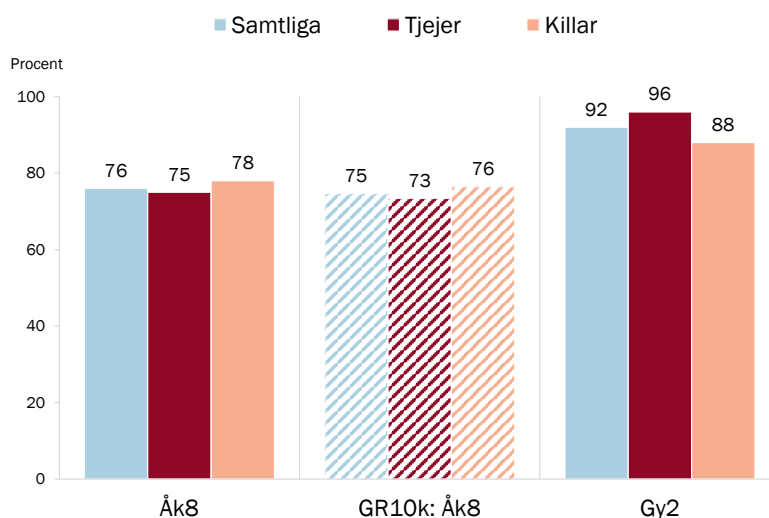
Enkätfråga: Nu kommer några frågor om din skola. Vad tycker du om...? med Undervisningen som en av tio delfrågor.

Svarsalternativ: Inte alls bra; Mindre bra; Ganska bra; Mycket bra.

Resultaten visar andelen som svarat ganska eller mycket bra, baserat på 306 svar i åk8 och 168 svar i gy2.

Åk8-resultaten avser skolelever i kommunen; gy2-resultaten avser ungdomar som bor i kommunen.

GR10k (randiga staplar) motsvarar genomsnittet för de tio GR-kommuner som genomfört LUPP 2023 i åk8.



Bra skolundervisning 2017–2023

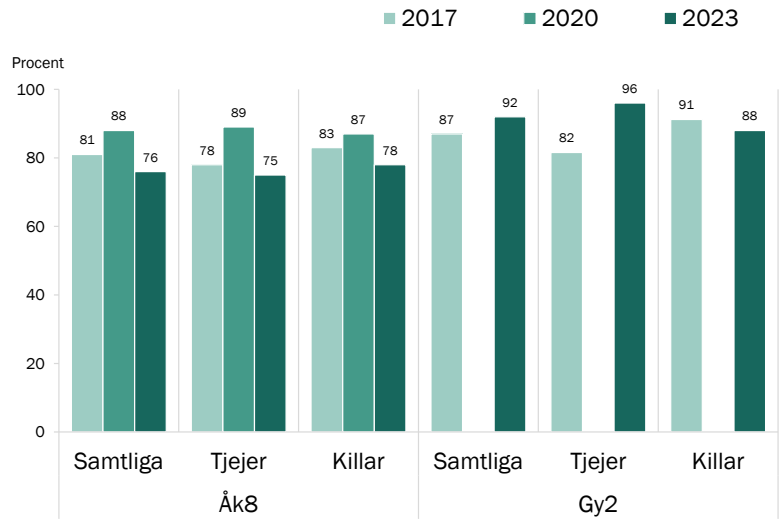
Enkätfråga: Nu kommer några frågor om din skola. Vad tycker du om...? med Undervisningen som en av tio delfrågor.

Svarsalternativ: Inte alls bra; Mindre bra; Ganska bra; Mycket bra.

Resultaten visar andelen som svarat ganska eller mycket bra.

Åk8-resultaten avser skolelever i kommunen;

gy2-resultaten avser ungdomar som bor i kommunen.



Resultat från LUPP 2023, Stenungsunds kommun



Bra skolundervisning – efter kommunområde

Enkätfråga: Nu kommer några frågor om din skola. Vad tycker du om...?, med Undervisningen som en av tio delfrågor.

Svarsalternativ: Inte alls bra; Mindre bra; Ganska bra; Mycket bra.

Resultaten visar andelen som svarat ganska eller mycket bra.

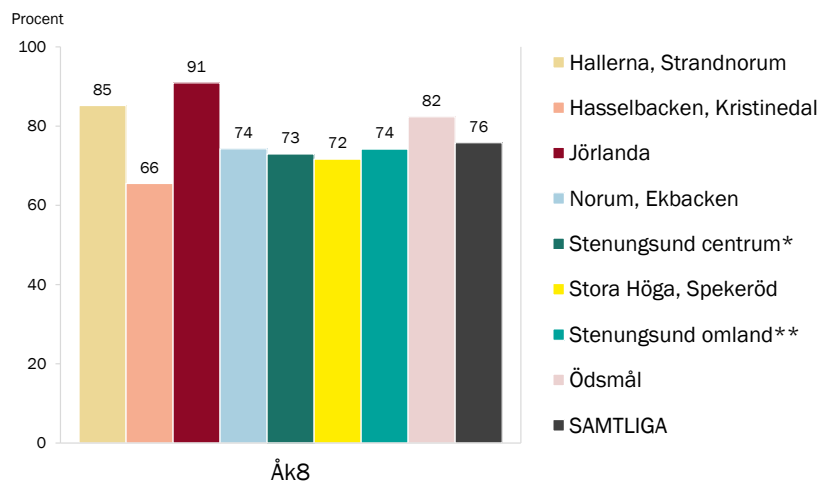
I gruppen "Samtliga" ingår personer med okänt område samt bosatta i annan kommun.

Minsta antalet personer per områdesgrupp är 17 åk8-elever bosatta i Ödsmål.

Resultat för gymnasiegruppen redovisas inte pga. relativt få svar per område kombinerat med låg svarsfrekvens.

* Inkluderar Västergård, Doteröd, Nytorpshöjd, Stenungsön, Stora Askerön.

** Inkluderar Svenshögen, Ucklum, Spekeröd utom Spekeröd centralt.



Resultat från LUPP 2023, Stenungsunds kommun



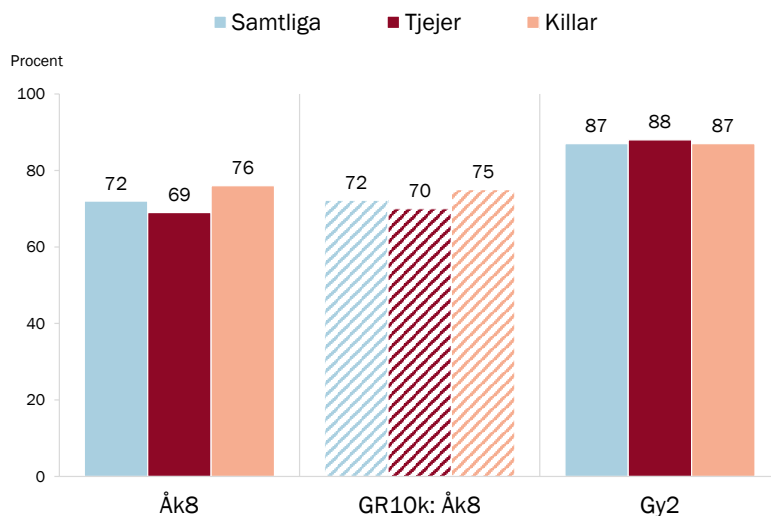
Möjlighet till hjälp/stöd vid behov

Enkätfråga: Nu kommer några frågor om din skola. Vad tycker du om...?, med Möjligheten att få extra hjälp och stöd av lärarna om du behöver det som en av tio delfrågor.

Svarsalternativ: Inte alls bra; Mindre bra; Ganska bra; Mycket bra.

Resultaten visar andelen som svarat ganska eller mycket bra, baserat på 302 svar i åk8 och 167 svar i gy2.

Åk8-resultaten avser skolelever i kommunen; gy2-resultaten avser ungdomar som bor i kommunen. GR10k (randiga staplar) motsvarar genomsnittet för de tio GR-kommuner som genomfört LUPP 2023 i åk8.



Resultat från LUPP 2023, Stenungsunds kommun



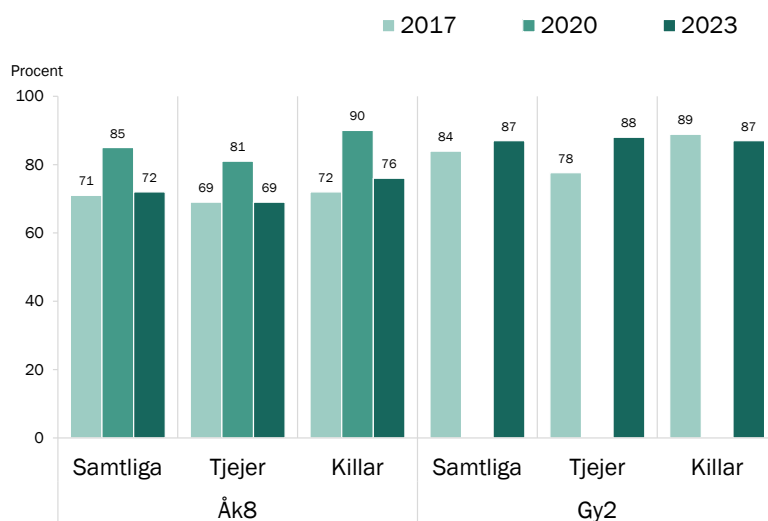
Möjlighet till hjälp/stöd vid behov 2017-2023

Enkätfråga: Nu kommer några frågor om din skola. Vad tycker du om...?, med Möjligheten att få extra hjälp och stöd av lärarna om du behöver det som en av tio delfrågor.

Svarsalternativ: Inte alls bra; Mindre bra; Ganska bra; Mycket bra.

Resultaten visar andelen som svarat ganska eller mycket bra.

Åk8-resultaten avser skolelever i kommunen; gy2-resultaten avser ungdomar som bor i kommunen.



Resultat från LUPP 2023, Stenungsunds kommun



Möjlighet till hjälp/stöd vid behov – efter kommunområde

Enkätfråga: Nu kommer några frågor om din skola. Vad tycker du om...?, med Möjligheten att få extra hjälp och stöd av lärarna om du behöver det som en av tio delfrågor.

Svarsalternativ: Inte alls bra; Mindre bra; Ganska bra; Mycket bra.

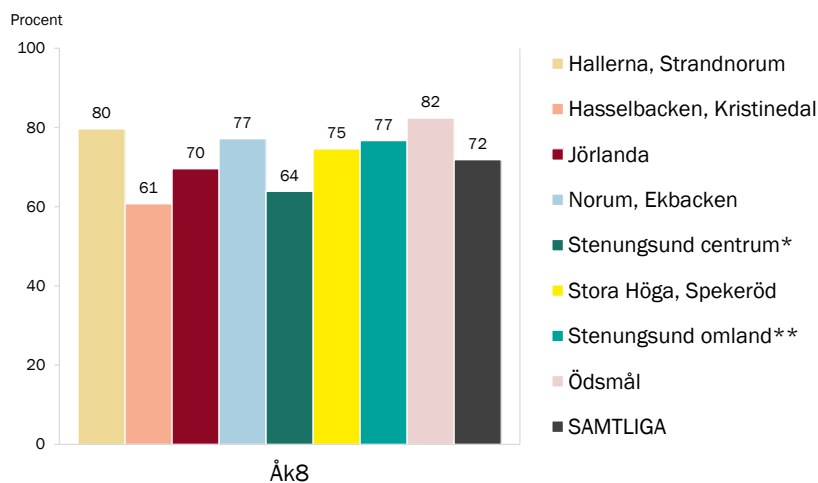
Resultaten visar andelen som svarat ganska eller mycket bra. I gruppen "Samtliga" ingår personer med okänt område samt bosatta i annan kommun.

Minsta antalet personer per områdesgrupp är 17 åk8-elever bosatta i Ödsmål.

Resultat för gymnasiegruppen redovisas inte pga. relativt få svar per område kombinerat med låg svarsfrekvens.

* Inkluderar Västergård, Doteröd, Nytorpshöjd, Stenungsön, Stora Askerön.

** Inkluderar Svenshögen, Ucklum, Spekeröd utom Spekeröd centralt.



Resultat från LUPP 2023, Stenungsunds kommun



Trivs med stämningen i skolan

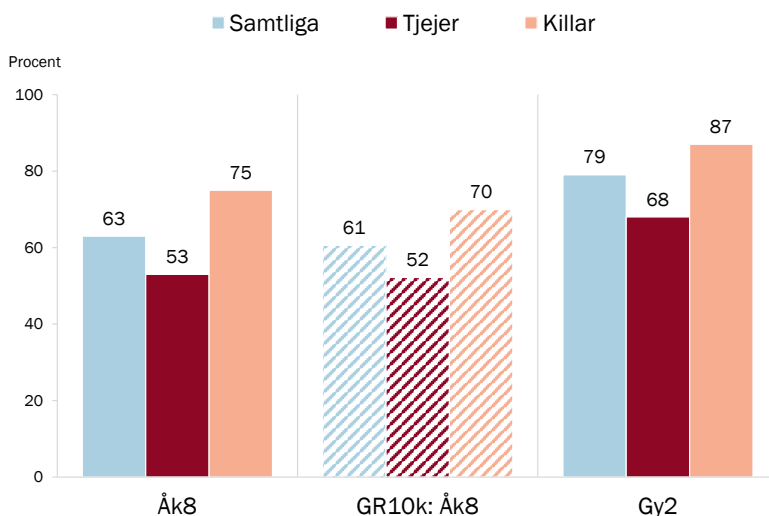
Enkätfråga: Här följer några påståenden om skolan. Hur tycker du att det stämmer in på hur det är på din skola?, med Jag trivs med stämningen i min skola som ett av flera påståenden att ta ställning till.

Svarsalternativ: Stämmer inte alls; Stämmer till viss del; Stämmer till stor del; Stämmer helt; Vet inte.

Resultaten visar andelen som svarat att det stämmer helt/till stor del, baserat på 309 svar i åk8 och 168 svar i gy2.

Åk8-resultaten avser skolelever i kommunen; gy2-resultaten avser ungdomar som bor i kommunen.

GR10k (randiga staplar) motsvarar genomsnittet för de tio GR-kommuner som genomfört LUPP 2023 i åk8.



Resultat från LUPP 2023, Stenungsunds kommun



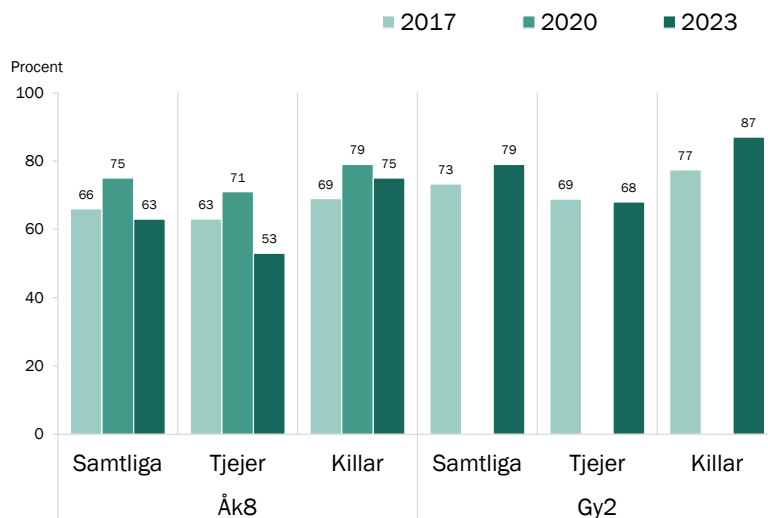
Trivs med stämningen i skolan 2017–2023

Enkätfråga: Här följer några påståenden om skolan. Hur tycker du att det stämmer in på hur det är på din skola?, med Jag trivs med stämningen i min skola som ett av flera påståenden att ta ställning till.

Svarsalternativ: Stämmer inte alls; Stämmer till viss del; Stämmer till stor del; Stämmer helt; Vet inte.

Resultaten visar andelen som svarat att det stämmer helt/till stor del.

Åk8-resultaten avser skolelever i kommunen;
gy2-resultaten avser ungdomar som bor i kommunen.



Resultat från LUPP 2023, Stenungsunds kommun



Trivs med stämningen i skolan – efter kommunområde

Enkätfråga: Här följer några påståenden om skolan. Hur tycker du att det stämmer in på hur det är på din skola?, med Jag trivs med stämningen i min skola som ett av flera påståenden.

Svarsalternativ: Stämmer inte alls; Stämmer till viss del; Stämmer till stor del; Stämmer helt; Vet inte.

Resultaten visar andelen som svarat att det stämmer helt/till stor del.

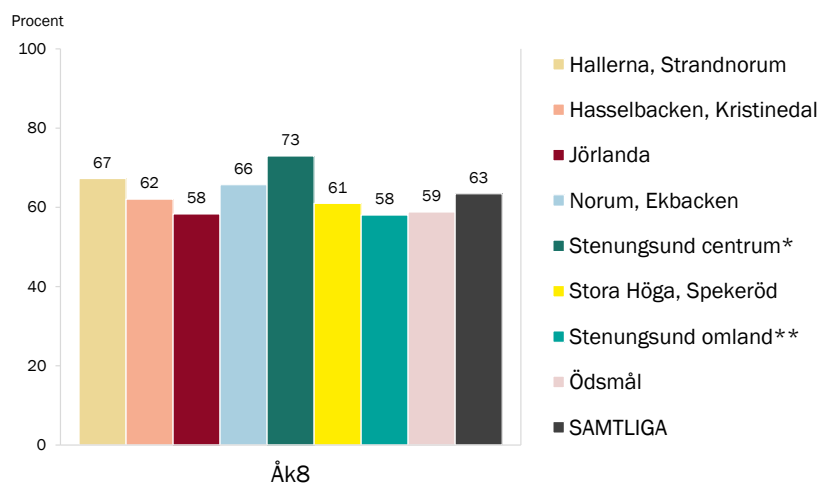
I gruppen "Samtliga" ingår personer med okänt område samt bosatta i annan kommun.

Minsta antalet personer per områdesgrupp är 17 åk8-elever bosatta i Ödsmål.

Resultat för gymnasiegruppen redovisas inte pga. relativt få svar per område kombinerat med låg svarsfrekvens.

* Inkluderar Västergård, Doteröd, Nytorpshöjd, Stenungsön, Stora Åskerön.

** Inkluderar Svenshögen, Ucklum, Spekeröd utom Spekeröd centralt.



Resultat från LUPP 2023, Stenungsunds kommun



Alltid trygg i skolan

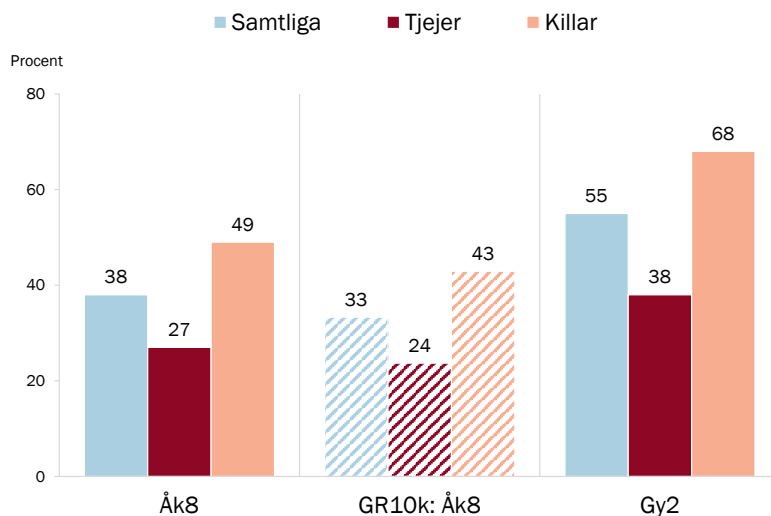
Enkätfråga: Hur ofta känner du dig trygg på följande ställen? med I skolan som en av nio delfrågor.

Svarsalternativ: Aldrig; Sällan; Oftast; Alltid samt i gy2-enkäten Ej aktuellt.

Resultaten visar andelen som svarat "alltid", baserat på 299 svar i åk8 och 168 svar i gy2. Gymnasieungdomar som svarat "ej aktuellt" ingår inte i analysen.

Åk8-resultaten avser skolelever i kommunen; gy2-resultaten avser ungdomar som bor i kommunen.

GR10k (randiga staplar) motsvarar genomsnittet för de tio GR-kommuner som genomfört LUPP 2023 i åk8.



Resultat från LUPP 2023, Stenungsunds kommun



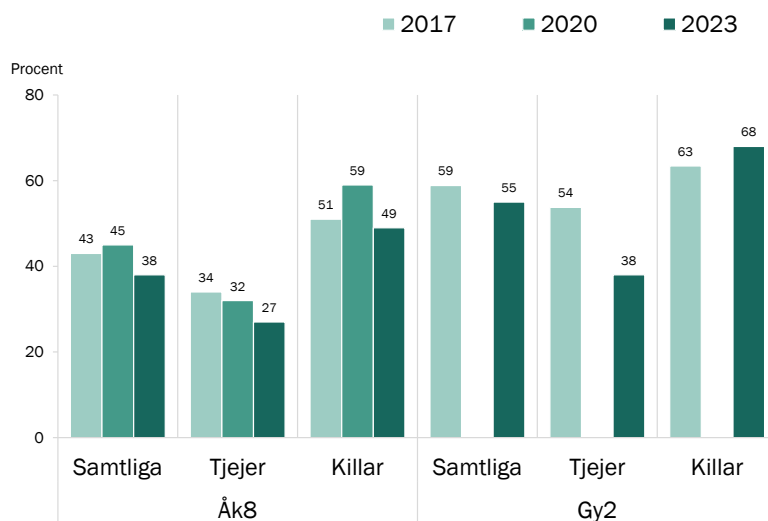
Alltid trygg i skolan 2017-2023

Enkätfråga: Hur ofta känner du dig trygg på följande ställen? med I skolan som en av nio delfrågor.

Svarsalternativ: Aldrig; Sällan; Oftast; Alltid samt i gy2-enkäten Ej aktuellt.

Resultaten visar andelen som svarat "alltid". Gymnasieelever som svarat "ej aktuellt" ingår inte i analysen.

Åk8-resultaten avser skolelever i kommunen; gy2-resultaten avser ungdomar som bor i kommunen.



Resultat från LUPP 2023, Stenungsunds kommun



Alltid trygg i skolan – efter kommunområde

Enkätfråga: Hur ofta känner du dig trygg på följande ställen?, med I skolan som en av sju delfrågor.

Svarsalternativ: Aldrig; Sällan; Oftast; Alltid.

Resultaten visar andelen som svarat "alltid".

Gymnasieelever som svarat "ej aktuellt" ingår inte i analysen.

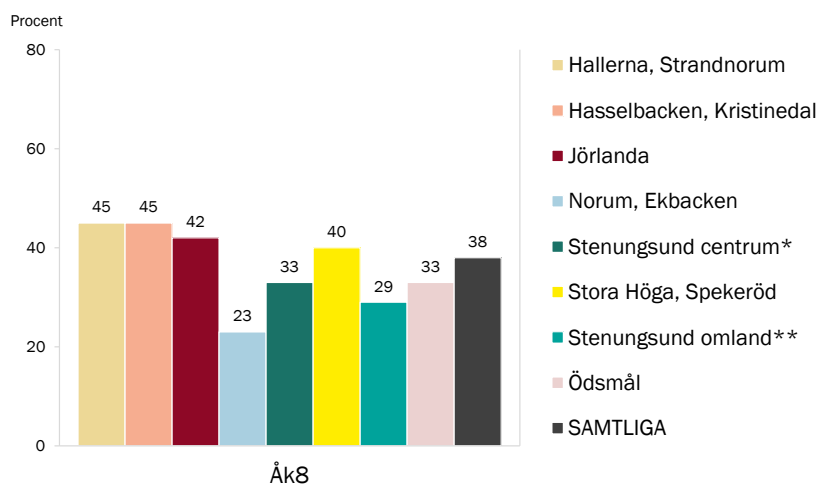
I gruppen "Samtliga" ingår personer med okänt område samt bosatta i annan kommun.

Minsta antalet personer per områdesgrupp är 15 åk8-elever bosatta i Ödsmål.

Resultat för gymnasiegruppen redovisas inte pga. relativt få svar per område kombinerat med låg svarsfrekvens.

* Inkluderar Västergård, Doteröd, Nytorpshöjd, Stenungsön, Stora Askerön.

** Inkluderar Svenshögen, Ucklum, Spekeröd utom Spekeröd centralt.



Resultat från LUPP 2023, Stenungsunds kommun



Elevinflytande – vad eleverna vill och upplever att de får vara med och bestämma om i skolan

Enkätfrågor: Hur mycket eller lite vill du som elev vara med och bestämma om följande? respektive Hur mycket eller lite upplever du att du som elev får vara med och bestämma när det gäller följande?

Samma svarsalternativ för båda frågor: Våldigt lite/ingenting; Ganska lite; Ganska mycket; Våldigt mycket.

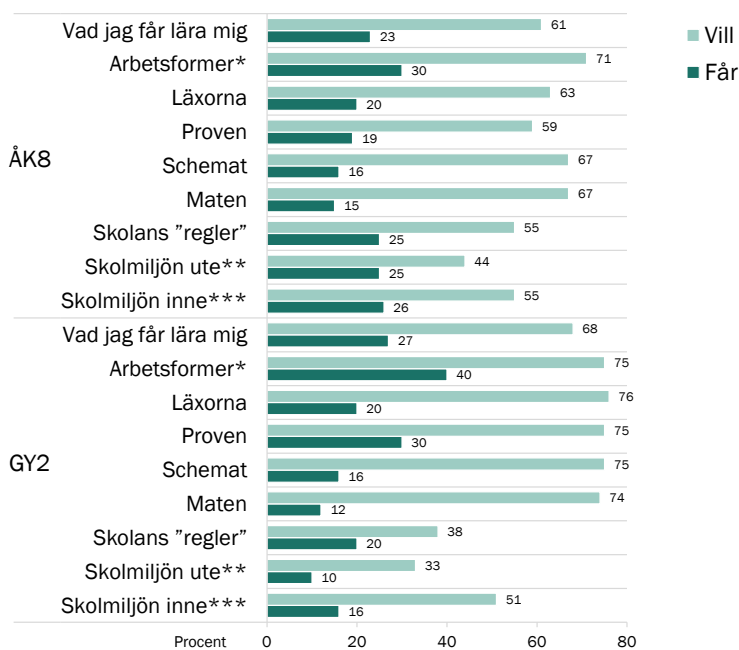
* Enkätens formulering: Hur vi ska arbeta, till exempel grupparbete/projektarbete.

** I enkäten: (exempelvis skolgården)

*** I enkäten: (exempelvis klassrum och korridor)

Resultaten visar andelen som svarat ganska eller väldigt mycket på respektive fråga, baserat på minst 292 svar i åk8 och 163 svar i gy2.

Åk8-resultaten avser skolelever i kommunen; gy2-resultaten avser ungdomar som bor i kommunen.



Resultat från LUPP 2023, Stenungsunds kommun



Elevinflytande över: Arbetsformer

Enkätfrågor: *Hur mycket eller lite vill du som elev vara med och bestämma om följande?* respektive *Hur mycket eller lite upplever du att du som elev får vara med och bestämma när det gäller följande?*, med en av nio delfrågor: *Hur vi ska arbeta, till exempel grupparbete/projektarbete.*

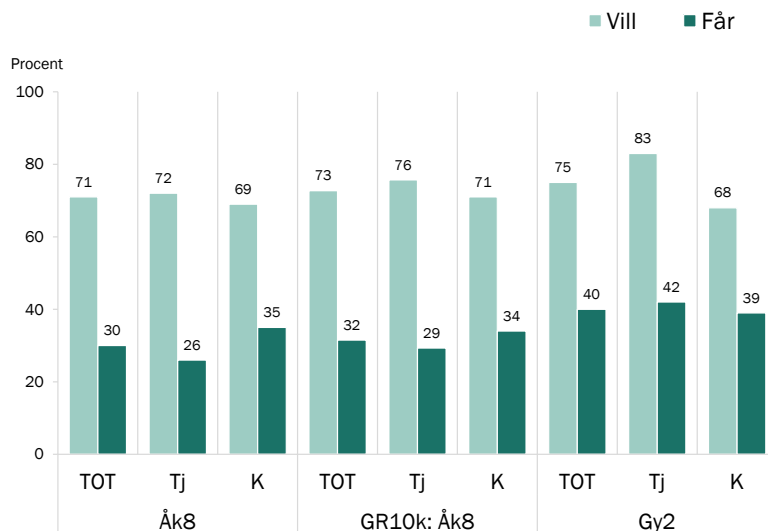
Samma svarsalternativ för båda huvudfrågor: *Väldigt lite/ingenting; Ganska lite; Ganska mycket; Väldigt mycket.*

Resultaten visar andelen som svarat ganska eller väldigt mycket på respektive fråga, baserat på minst 292 svar i åk8 och 166 svar i gy2.

Åk8-resultaten avser skolelever i kommunen; gy2-resultaten avser ungdomar som bor i kommunen.

GR10k motsvarar genomsnittet för de tio GR-kommuner som genomfört LUPP 2023 i åk8.

'Tj' avser tjejer, 'K' killar.



Resultat från LUPP 2023, Stenungsunds kommun



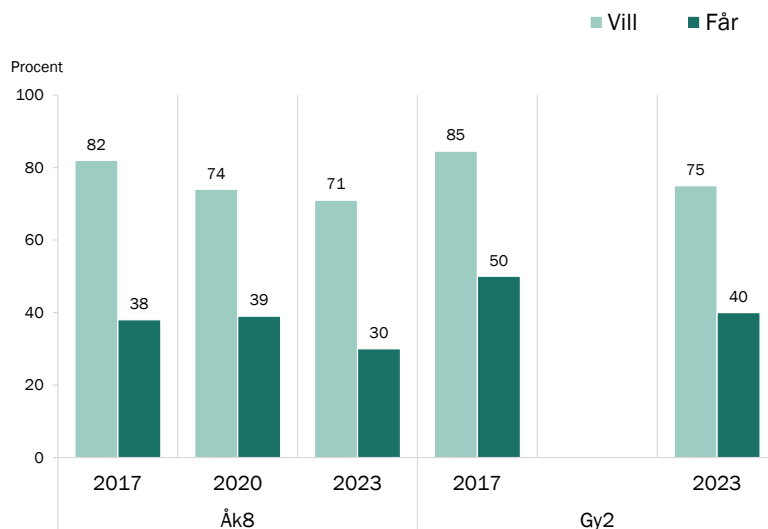
Elevinflytande över: Arbetsformer 2017-2023

Enkätfrågor: *Hur mycket eller lite vill du som elev vara med och bestämma om följande?* respektive *Hur mycket eller lite upplever du att du som elev får vara med och bestämma när det gäller följande?*, med en av nio delfrågor: *Hur vi ska arbeta, till exempel grupparbete/projektarbete.*

Samma svarsalternativ för båda huvudfrågor: *Väldigt lite/ingenting; Ganska lite; Ganska mycket; Väldigt mycket.*

Före 2017 innehöll frågorna tio delfrågor och svarsskalan var omvänd men i övrigt densamma.

Åk8-resultaten avser skolelever i kommunen; gy2-resultaten avser ungdomar som bor i kommunen.



Resultat från LUPP 2023, Stenungsunds kommun



Elevinflytande över: Skolmiljön inne

Enkätfrågor: *Hur mycket eller lite vill du som elev vara med och bestämma om följande?* respektive *Hur mycket eller lite upplever du att du som elev får vara med och bestämma när det gäller följande?*, med en av nio delfrågor: *Skolmiljön inne* (exempelvis klassrum och korridor).

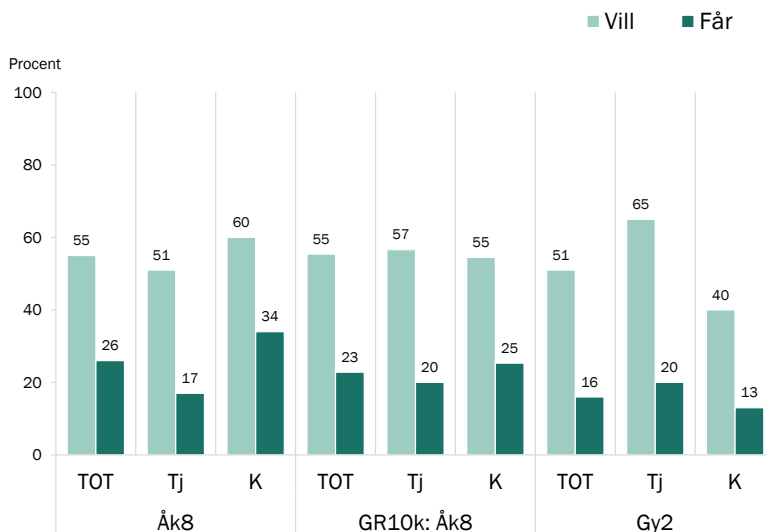
Samma svarsalternativ för båda huvudfrågor: *Väldigt lite/ingenting; Ganska lite; Ganska mycket; Väldigt mycket.*

Resultaten visar andelen som svarat ganska eller väldigt mycket på respektive fråga, baserat på minst 293 svar i åk8 och 165 svar i gy2.

Åk8-resultaten avser skolelever i kommunen; gy2-resultaten avser ungdomar som bor i kommunen.

GR10k motsvarar genomsnittet för de tio GR-kommuner som genomfört LUPP 2023 i åk8.

'Tj' avser tjejer, 'K' killar.



Resultat från LUPP 2023, Stenungsunds kommun



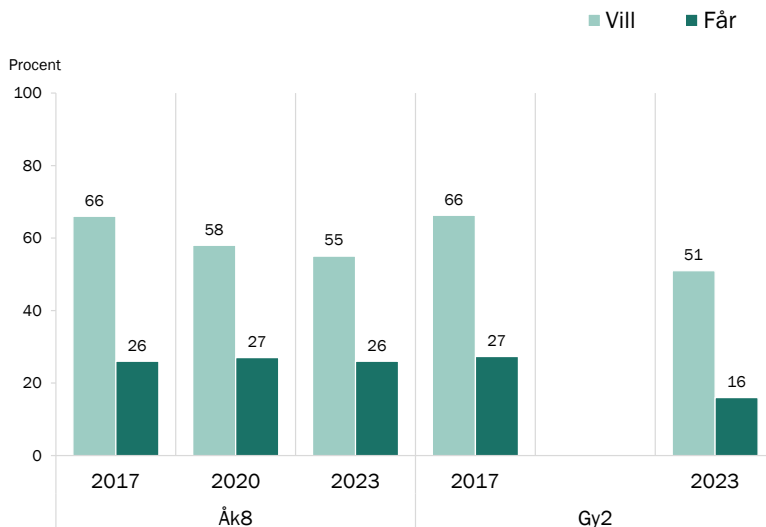
Elevinflytande över: Skolmiljön inne 2017-2023

Enkätfrågor: *Hur mycket eller lite vill du som elev vara med och bestämma om följande?* respektive *Hur mycket eller lite upplever du att du som elev får vara med och bestämma när det gäller följande?*, med en av nio delfrågor: *Skolmiljön inne* (exempelvis klassrum och korridor).

Samma svarsalternativ för båda huvudfrågor: *Väldigt lite/ingenting; Ganska lite; Ganska mycket; Väldigt mycket.*

I 2020 års enkät saknade delfrågan om "Skolmiljön inne" exempel.

Åk8-resultaten avser skolelever i kommunen; gy2-resultaten avser ungdomar som bor i kommunen.



Resultat från LUPP 2023, Stenungsunds kommun





Samhälle och demokrati

- Vill påverka i frågor som rör kommunen
- Samhällsengagemang
- Tror på stora möjligheter att själv föra fram egna åsikter till beslutsfattare
- Förtroende för politiker
- Förtroende för vuxna i allmänhet
- Kunskaper om barnets rättigheter i barnkonventionen

Vill påverka i frågor som rör den egna kommunen

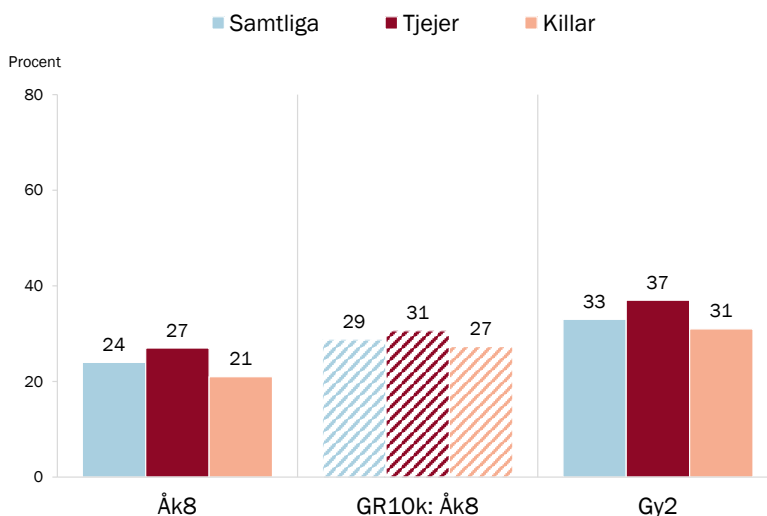
Enkätfråga: Vill du vara med och påverka i frågor som rör din kommun?

Svarsalternativ: Ja; Nej.

Resultaten visar andelen som svarat ja, baserat på 293 svar i åk8 och 166 svar i gy2.

Åk8-resultaten avser skolelever i kommunen; gy2-resultaten avser ungdomar som bor i kommunen.

GR10k (randiga staplar) motsvarar genomsnittet för de tio GR-kommuner som genomfört LUPP 2023 i åk8.



Vill påverka i frågor som rör den egna kommunen 2007–2023

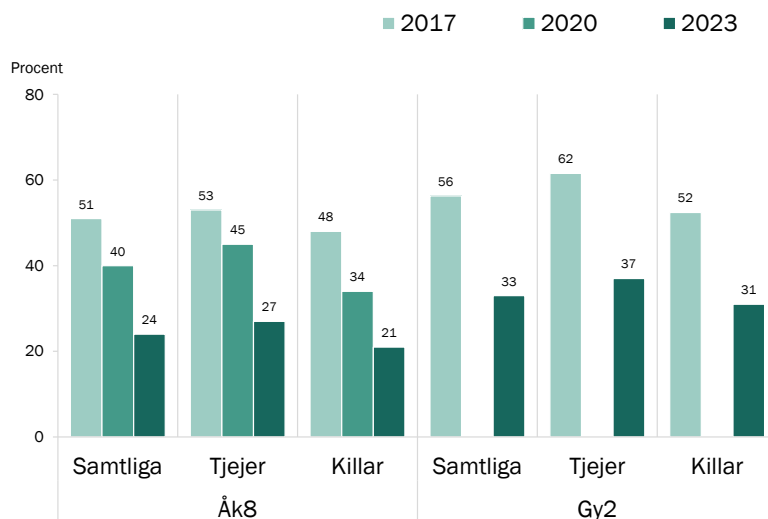
Enkätfråga: Vill du vara med och påverka i frågor som rör din kommun?

Svarsalternativ: Ja; Nej.

Före 2017 var frågan något annorlunda formulerad: "...som rör den kommun där du bor?".

Resultaten visar andelen som svarat ja.

Åk8-resultaten avser skolelever i kommunen;
gy2-resultaten avser ungdomar som bor i kommunen.



Resultat från LUPP 2023, Stenungsunds kommun



Vill påverka i frågor som rör den egna kommunen – efter kommunområde

Enkätfråga: Vill du vara med och påverka i frågor som rör din kommun?

Svarsalternativ: Ja; Nej.

Resultaten visar andelen som svarat ja.

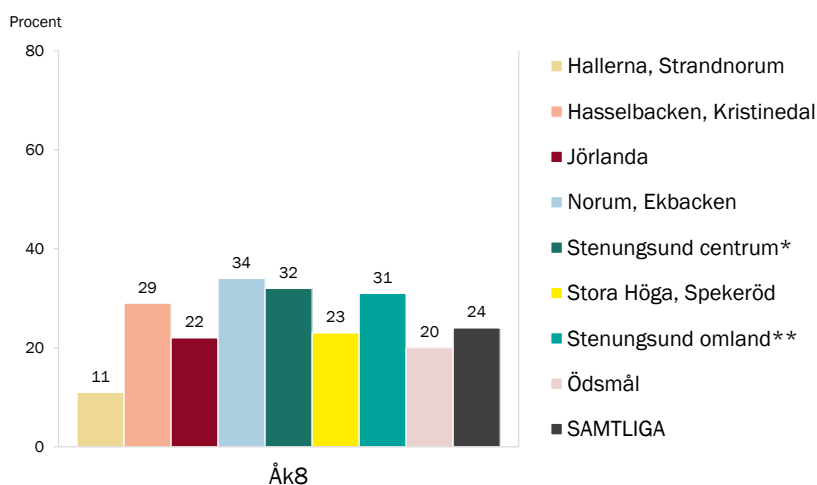
I gruppen "Samtliga" ingår personer med okänt område samt bosatta i annan kommun.

Minsta antalet personer per områdesgrupp är 15 åk8-elever bosatta i Ödsmål.

Resultat för gymnasiegruppen redovisas inte pga. relativt få svar per område kombinerat med låg svarsfrekvens.

* Inkluderar Västergård, Doteröd, Nytorpshöjd, Stenungsön, Stora Askerön.

** Inkluderar Svenshögen, Ucklum, Spekeröd utom Spekeröd centralt.



Resultat från LUPP 2023, Stenungsunds kommun



Samhällsengagemang i någon form

Enkätfråga: Under de senaste 12 månaderna, har du gjort något av följande?, med sju delfrågor: Tagit kontakt med någon politiker, tjänsteperson eller beslutsfattare i kommunen; Skrivit ett förslag (medborgarförslag) till kommunens politiker; Deltagit i demonstration; Diskuterat samhällsfrågor/ politik på forum eller bloggar på internet; Gillat/delat inlägg om samhällsfrågor/politik på internet; Diskuterat samhällsfrågor/politik med vänner eller familj; Engagerat dig politiskt/i en samhällsfråga genom en förening* [förklaring i not].

Svarsalternativ: Nej; Nej, men jag kan tänka mig att göra det; Ja.

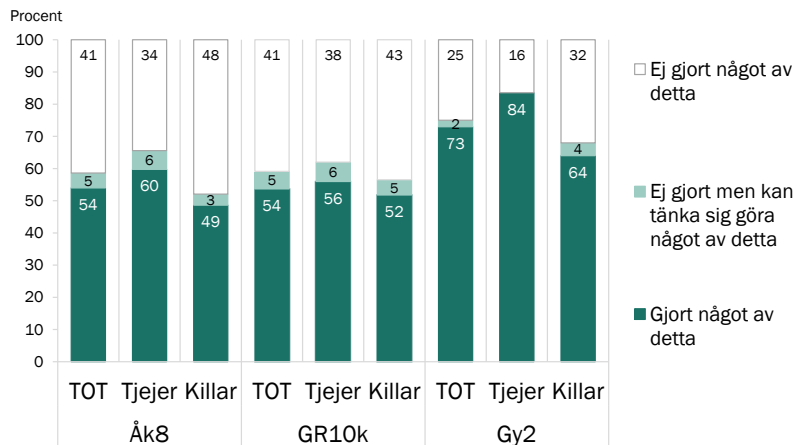
Resultaten baseras på 302 svar i åk8 och 168 svar i gy2.

Åk8-resultaten avser skolelever i kommunen;

gy2-resultaten avser ungdomar som bor i kommunen.

GR10k motsvarar genomsnittet för de tio GR-kommuner som genomfört LUPP 2023.

'Tj' avser tjejer, 'K' killar.



Resultat från LUPP 2023, Stenungsunds kommun



Samhällsengagemang i någon form – efter kommunområde

Enkätfråga: Under de senaste 12 månaderna, har du gjort något av följande?, med sju delfrågor: Tagit kontakt med någon politiker, tjänsteperson eller beslutsfattare i kommunen; Skrivit ett förslag (medborgarförslag) till kommunens politiker; Deltagit i demonstration; Diskuterat samhällsfrågor/ politik på forum eller bloggar på internet; Gillat/delat inlägg om samhällsfrågor/politik på internet; Diskuterat samhällsfrågor/politik med vänner eller familj; Engagerat dig politiskt/i en samhällsfråga genom en förening* [förklaring i not].

Svarsalternativ: Nej; Nej, men jag kan tänka mig att göra det; Ja.

Resultaten visar andelen som svarat att de gjort något av detta.

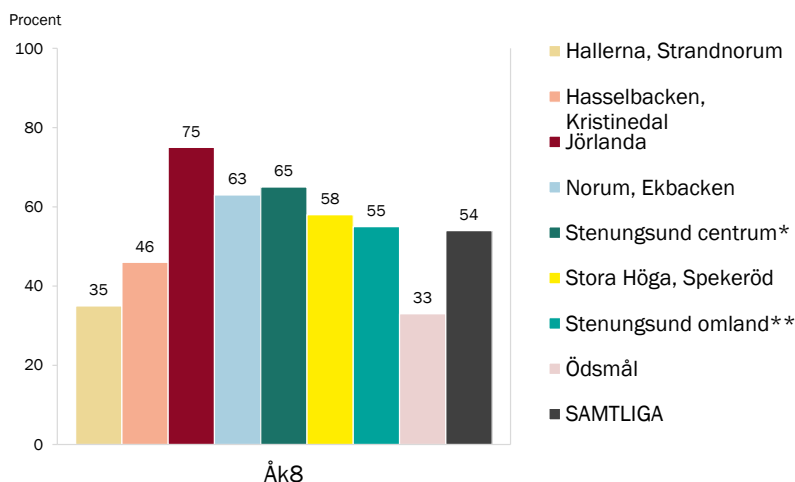
I gruppen "Samtliga" ingår personer med okänt område samt bosatta i annan kommun.

Minsta antalet personer per områdesgrupp är 15 åk8-elever bosatta i Ödsmål.

Resultat för gymnasiegruppen redovisas inte pga. relativt få svar per område kombinerat med låg svarsfrekvens.

* Inkluderar Västergård, Doteröd, Nytorpshöjd, Stenungsön, Stora Askerön.

** Inkluderar Svenshögen, Ucklum, Spekeröd utom Spekeröd centralt.



Resultat från LUPP 2023, Stenungsunds kommun



Tror på stora möjligheter att själv föra fram åsikter till beslutsfattare

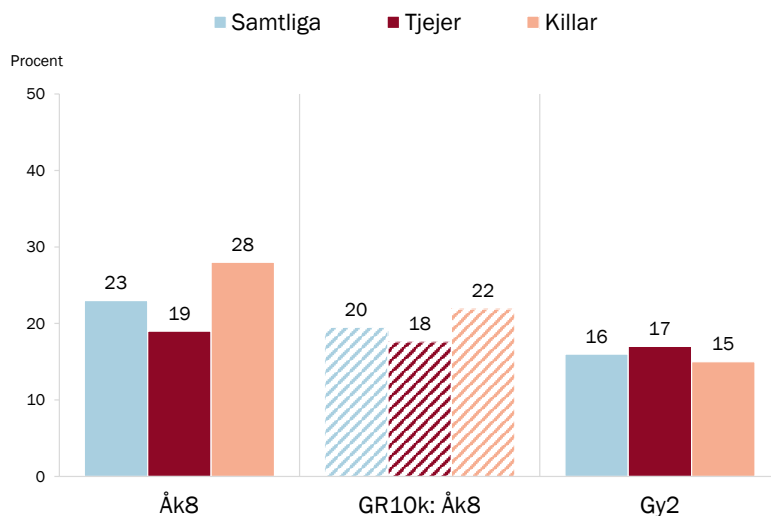
Enkätfråga: Vilka möjligheter har du att föra fram dina åsikter till de som bestämmer i kommunen?

Svarsalternativ: Mycket stora möjligheter; Ganska stora möjligheter; Ganska små möjligheter; Mycket små möjligheter/inga möjligheter; Vet inte.

Resultaten visar andelen som svarat ganska eller mycket stora möjligheter, baserat på 293 svar i åk8 och 167 svar i gy2.

Åk8-resultaten avser skolelever i kommunen; gy2-resultaten avser ungdomar som bor i kommunen.

GR10k (randiga staplar) motsvarar genomsnittet för de tio GR-kommuner som genomfört LUPP 2023 i åk8.



Resultat från LUPP 2023, Stenungsunds kommun



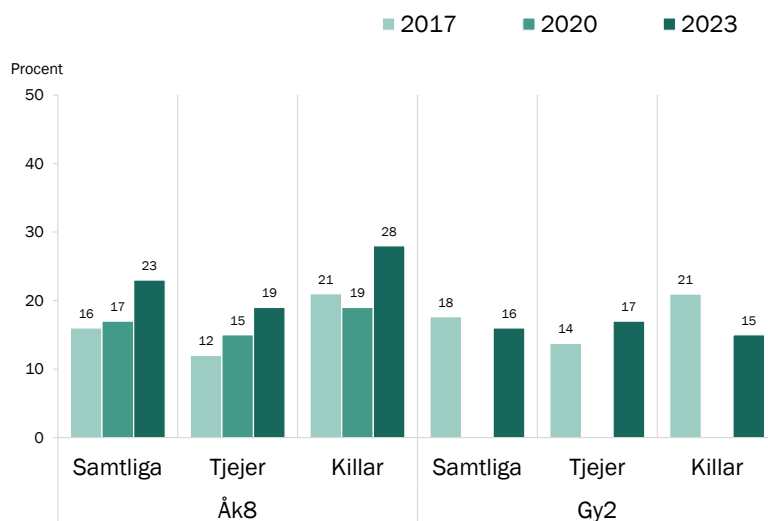
Tror på stora möjligheter att själv föra fram åsikter till beslutsfattare 2007–2023

Enkätfråga: Vilka möjligheter har du att föra fram dina åsikter till de som bestämmer i kommunen?, med svarsalternativen: Mycket stora möjligheter; Ganska stora möjligheter; Ganska små möjligheter; Mycket små möjligheter/inga möjligheter; Vet inte.

Före 2017 var frågorna något annorlunda formulerade: Hur stor möjlighet tror [2013] / tycker [2007, 2010] du att du själv har att föra fram dina åsikter till dem som bestämmer i kommunen? samt föregicks av informerande text med exempel på kommunens olika verksamhetsområden.

Resultaten visar andelen som svarat ganska eller mycket stora möjligheter.

Åk8-resultaten avser skolelever i kommunen; gy2-resultaten avser ungdomar som bor i kommunen.



Resultat från LUPP 2023, Stenungsunds kommun



Tror på stora möjligheter att själv föra fram åsikter till beslutsfattare – efter kommunområde

Enkätfråga: Vilka möjligheter har du att föra fram dina åsikter till de som bestämmer i kommunen?

Svarsalternativ: Mycket stora möjligheter; Ganska stora möjligheter; Ganska små möjligheter; Mycket små möjligheter; Inga möjligheter; Vet inte.

Resultaten visar andelen som svarat ganska eller mycket stora möjligheter.

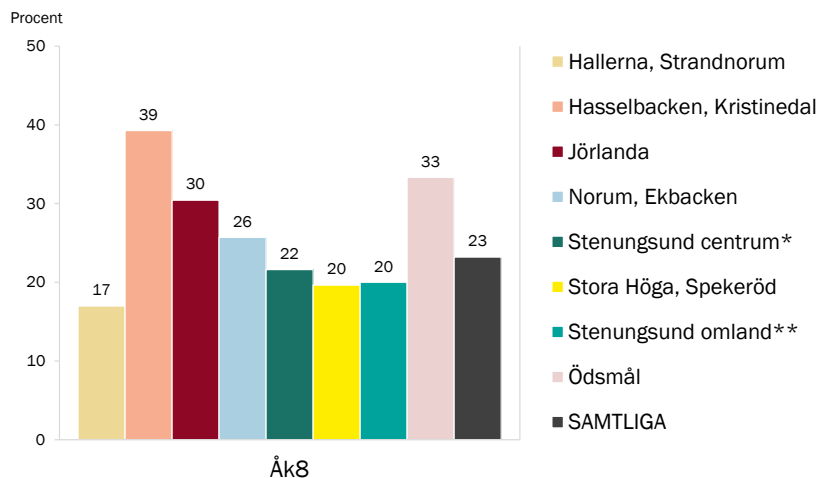
I gruppen "Samtliga" ingår personer med okänt område samt bosatta i annan kommun.

Minsta antalet personer per områdesgrupp är 15 åk8-elever bosatta i Ödsmål.

Resultat för gymnasiegruppen redovisas inte pga. relativt få svar per område kombinerat med låg svarsfrekvens.

* Inkluderar Västergård, Doteröd, Nytorpshöjd, Stenungsön, Stora Askerön.

** Inkluderar Svenshögén, Ucklum, Spekeröd utom Spekeröd centralt.



Resultat från LUPP 2023, Stenungsunds kommun



Förtroende för politiker

Enkätfråga: Hur stort eller litet förtroende har du för följande vuxna personer?, med två delfrågor: Politiker; Vuxna i allmänhet.

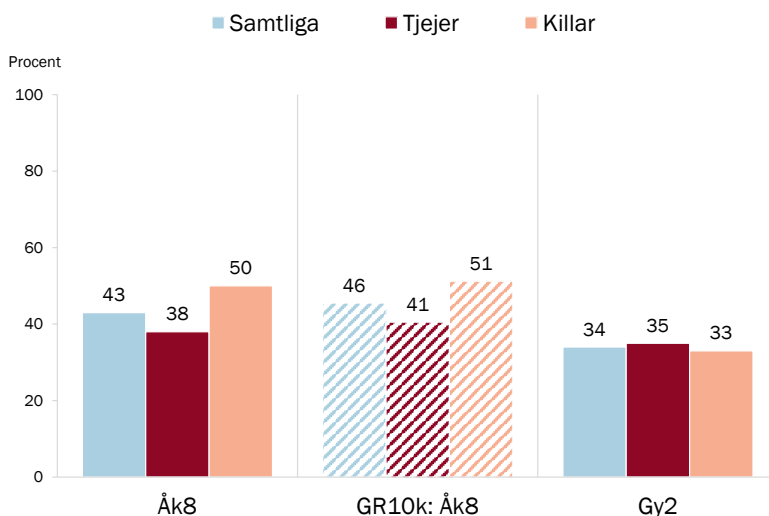
Svarsalternativ: Mycket stort förtroende; Ganska stort förtroende; Ganska litet förtroende; Mycket litet förtroende.

Resultaten visar andelen som svarat ganska eller mycket stort förtroende, baserat på 286 svar i åk8 och 166 svar i gy2.

Åk8-resultaten avser skolelever i kommunen;

gy2-resultaten avser ungdomar som bor i kommunen.

GR10k (randiga staplar) motsvarar genomsnittet för de tio GR-kommuner som genomfört LUPP 2023 i åk8.



Resultat från LUPP 2023, Stenungsunds kommun



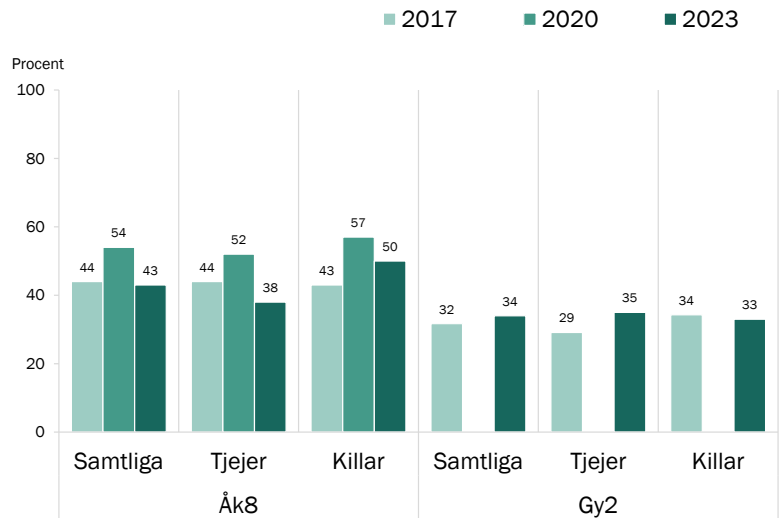
Förtroende för politiker 2017–2023

Enkätfråga: Hur stort eller litet förtroende har du för följande vuxna personer?, med två delfrågor: Politiker; Vuxna i allmänhet.

Svarsalternativ: Mycket stort förtroende; Ganska stort förtroende; Ganska litet förtroende; Mycket litet förtroende.

Resultaten visar andelen som svarat ganska eller mycket stort förtroende.

Åk8-resultaten avser skolelever i kommunen; gy2-resultaten avser ungdomar som bor i kommunen.



Resultat från LUPP 2023, Stenungsunds kommun



Förtroende för politiker – efter kommunområde

Enkätfråga: Hur stort eller litet förtroende har du för följande vuxna personer?, med två delfrågor: Politiker; Vuxna i allmänhet.

Svarsalternativ: Mycket stort förtroende; Ganska stort förtroende; Ganska litet förtroende; Mycket litet förtroende.

Resultaten visar andelen som svarat ganska eller mycket stort förtroende.

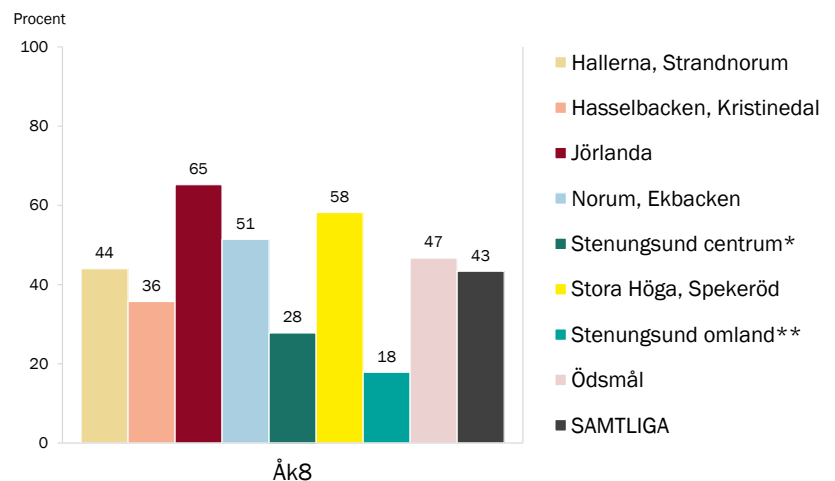
I gruppen "Samtliga" ingår personer med okänt område samt bosatta i annan kommun.

Minsta antalet personer per områdesgrupp är 15 åk8-elever bosatta i Ödsmål.

Resultat för gymnasiegruppen redovisas inte pga. relativt få svar per område kombinerat med låg svarsfrekvens.

* Inkluderar Västergård, Doteröd, Nytorpshöjd, Stenungsön, Stora Askerön.

** Inkluderar Svenshögén, Ucklum, Spekeröd utom Spekeröd centralt.



Resultat från LUPP 2023, Stenungsunds kommun



Förtroende för vuxna i allmänhet

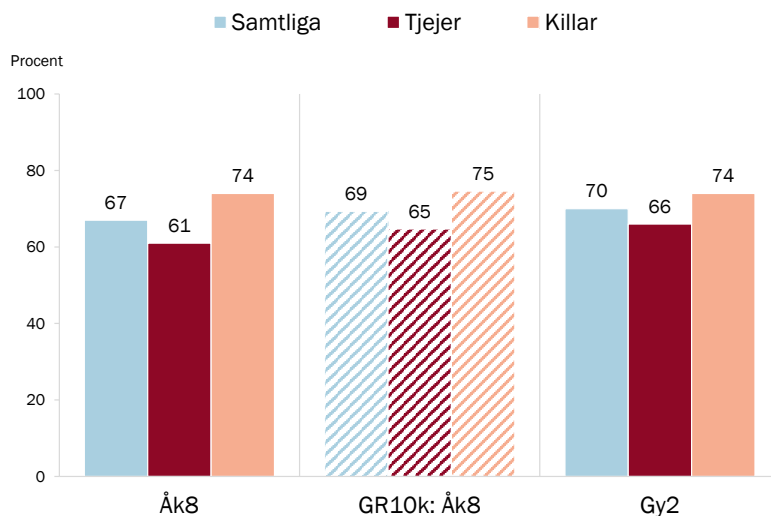
Enkätfråga: Hur stort eller litet förtroende har du för följande vuxna personer?, med två delfrågor: Politiker; Vuxna i allmänhet.

Svarsalternativ: Mycket stort förtroende; Ganska stort förtroende; Ganska litet förtroende; Mycket litet förtroende.

Resultaten visar andelen som svarat ganska eller mycket stort förtroende, baserat på 286 svar i Åk8 och 166 svar i Gy2.

Åk8-resultaten avser skolelever i kommunen; gy2-resultaten avser ungdomar som bor i kommunen.

GR10k (randiga staplar) motsvarar genomsnittet för de tio GR-kommuner som genomfört LUPP 2023 i Åk8.



Resultat från LUPP 2023, Stenungsunds kommun



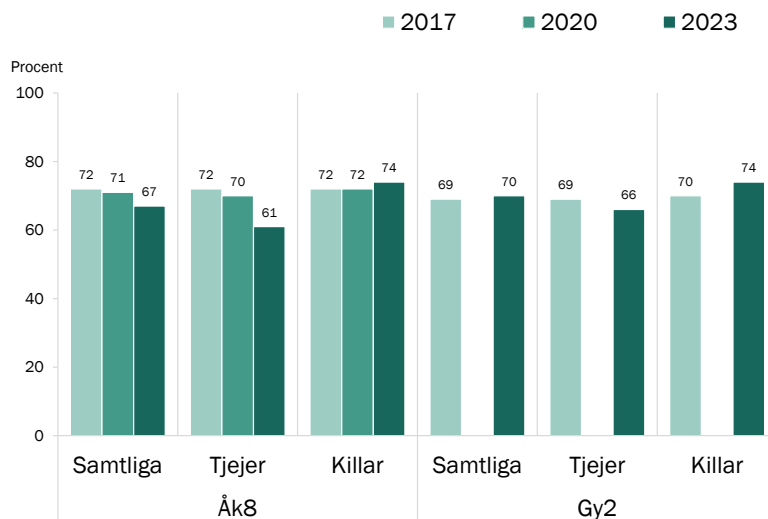
Förtroende för vuxna i allmänhet 2017-2023

Enkätfråga: Hur stort eller litet förtroende har du för följande vuxna personer?, med två delfrågor: Politiker; Vuxna i allmänhet.

Svarsalternativ: Mycket stort förtroende; Ganska stort förtroende; Ganska litet förtroende; Mycket litet förtroende.

Resultaten visar andelen som svarat ganska eller mycket stort förtroende.

Åk8-resultaten avser skolelever i kommunen; gy2-resultaten avser ungdomar som bor i kommunen.



Resultat från LUPP 2023, Stenungsunds kommun



Förtroende för vuxna i allmänhet – efter kommunområde

Enkätfråga: Hur stort eller litet förtroende har du för följande vuxna personer?, med två delfrågor: Politiker; Vuxna i allmänhet.

Svarsalternativ: Mycket stort förtroende; Ganska stort förtroende; Ganska litet förtroende; Mycket litet förtroende.

Resultaten visar andelen som svarat ganska eller mycket stort förtroende.

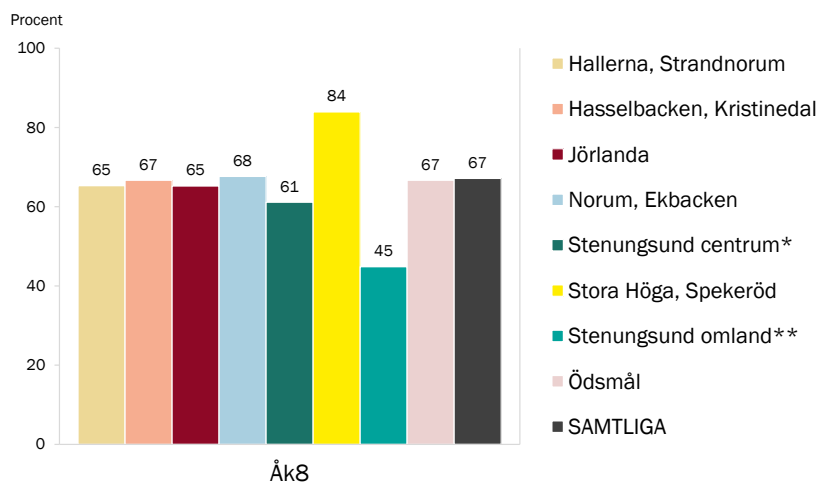
I gruppen "Samtliga" ingår personer med okänt område samt bosatta i annan kommun.

Minsta antalet personer per områdesgrupp är 15 åk8-elever bosatta i Ödsmål.

Resultat för gymnasiegruppen redovisas inte pga. relativt få svar per område kombinerat med låg svarsfrekvens.

* Inkluderar Västergård, Doteröd, Nytorpshöjd, Stenungsön, Stora Askerön.

** Inkluderar Svenshögen, Ucklum, Spekeröd utom Spekeröd centralt.



Resultat från LUPP 2023, Stenungsunds kommun



Känner till rättigheterna i barnkonventionen (åtminstone delvis)

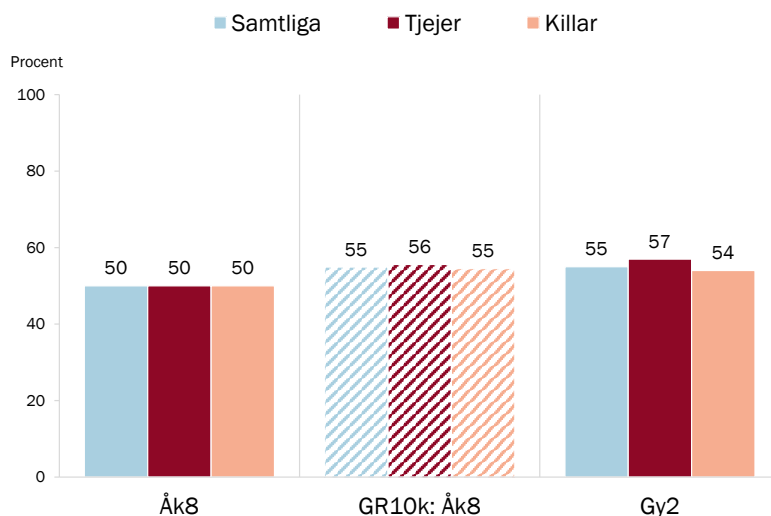
Enkätfråga: Vet du vilka rättigheter du har enligt barnkonventionen?

Svarsalternativ: Nej, jag vet inte vad barnkonventionen är för något; Nej, men jag vet att barnkonventionen finns; Ja delvis, men jag vet inte vad rättigheterna kan innebära för mig i praktiken; Ja, och jag vet vad rättigheterna kan innebära för mig i praktiken.

Resultaten visar andelen som svarat med något av de två positiva svarsalternativen, baserat på totalt 293 svar i åk8 och 167 svar i gy2.

Åk8-resultaten avser skolelever i kommunen; gy2-resultaten avser ungdomar som bor i kommunen.

GR10k (randiga staplar) motsvarar genomsnittet för de tio GR-kommuner som genomfört LUPP 2023 i åk8.



Resultat från LUPP 2023, Stenungsunds kommun



Tror de flesta vuxna känner till barnets rättigheter i barnkonventionen (åtminstone delvis)

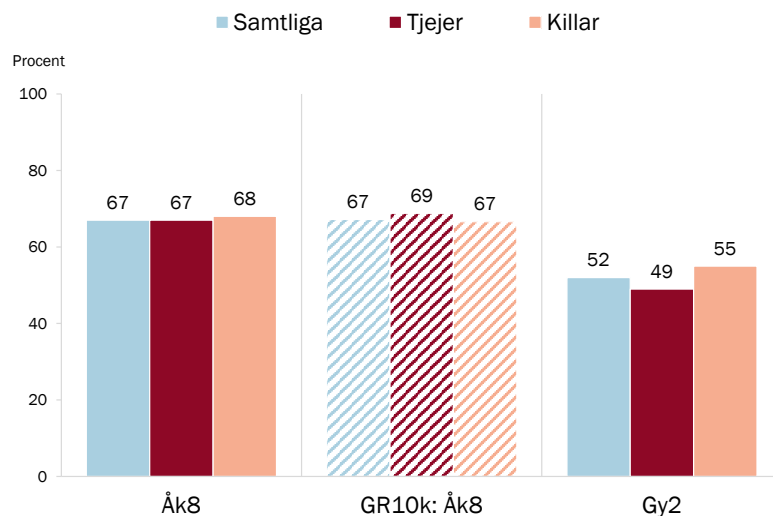
Enkätfråga: Tror du att de flesta vuxna vet vilka rättigheter barn har enligt barnkonventionen?

Svarsalternativ: Nej, jag tror inte att de flesta vuxna vet vad barnkonventionen är för något; Nej, men jag tror att de flesta vuxna vet att barnkonventionen finns; Ja, delvis, men jag tror inte de flesta vuxna bryr sig så mycket om barnets rättigheter; Ja, och jag tror de flesta vuxna försöker ta hänsyn till barnets rättigheter.

Resultaten visar andelen som svarat med något av de två positiva svarsalternativen, baserat på totalt 279 svar i åk8 och 165 svar i gy2.

Åk8-resultaten avser skolelever i kommunen; gy2-resultaten avser ungdomar som bor i kommunen.

GR10k (randiga staplar) motsvarar genomsnittet för de tio GR-kommuner som genomfört LUPP 2023 i åk8.



Resultat från LUPP 2023, Stenungsunds kommun



Egna kunskaper om rättigheterna i barnkonventionen – efter kommunområde

Enkätfråga: Vet du vilka rättigheter du har enligt barnkonventionen?

Svarsalternativ: Nej, jag vet inte vad barnkonventionen är för något; Nej, men jag vet att barnkonventionen finns; Ja delvis, men jag vet inte vad rättigheterna kan innebära för mig i praktiken; Ja, och jag vet vad rättigheterna kan innebära för mig i praktiken.

Resultaten visar andelen som svarat med något av de två positiva svarsalternativen.

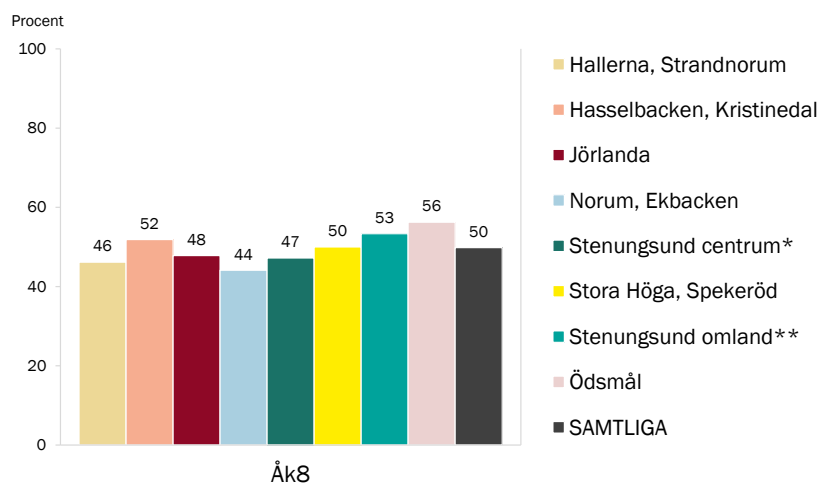
I gruppen "Samtliga" ingår personer med okänt område samt bosatta i annan kommun.

Minsta antalet personer per områdesgrupp är 16 åk8-elever bosatta i Ödsmål.

Resultat för gymnasiegruppen redovisas inte pga. relativt få svar per område kombinerat med låg svarsfrekvens.

* Inkluderar Västergård, Doteröd, Nytorpshöjd, Stenungsön, Stora Askerön.

** Inkluderar Svenshögen, Ucklum, Spekeröd utom Spekeröd centralt.



Resultat från LUPP 2023, Stenungsunds kommun



Uppfattning om de flesta vuxnas kunskap om barnets rättigheter i barnkonventionen – efter kommunområde

Enkätfråga: Tror du att de flesta vuxna vet vilka rättigheter barn har enligt barnkonventionen?

Svarsalternativ: Nej, jag tror inte att de flesta vuxna vet vad barnkonventionen är för något; Nej, men jag tror att de flesta vuxna vet att barnkonventionen finns;

Ja, delvis, men jag tror inte de flesta vuxna bryr sig så mycket om barnets rättigheter; Ja, och jag tror de flesta vuxna försöker ta hänsyn till barnets rättigheter.

Resultaten visar andelen som svarat med något av de två positiva svarsalternativen.

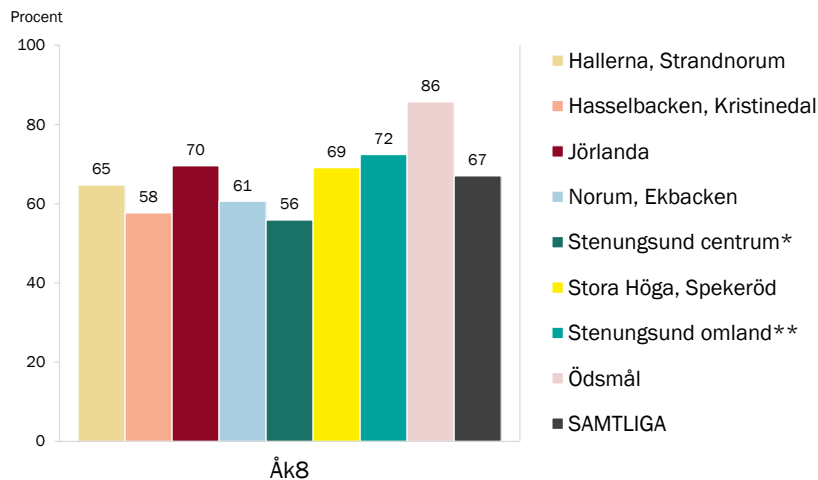
I gruppen "Samtliga" ingår personer med okänt område samt bosatta i annan kommun.

Minsta antalet personer per områdesgrupp är 14 åk8-elever bosatta i Ödsmål.

Resultat för gymnasiegruppen redovisas inte pga. relativt få svar per område kombinerat med låg svarsfrekvens.

* Inkluderar Västergård, Doteröd, Nytorpshöjd, Stenungsön, Stora Askerön.

** Inkluderar Svenshögen, Ucklum, Spekeröd utom Spekeröd centralt.



Resultat från LUPP 2023, Stenungsunds kommun

GÖTEBORGS
REGIONEN



Trygghet

- Utsatt för brott/hot
- Upplever otrygghet i vardagsmiljön
- Utsatt för mobbning/utfrysning
- Blivit orättvist behandlad och mått dåligt som följd

GÖTEBORGS
REGIONEN

Utsatt för brott/hot – det senaste halvåret

Enkätfråga: Nu vill vi att du tänker tillbaka på de senaste sex månaderna. Har något av detta hänt dig?, med åtta delfrågor:

- Någon har stulit från mig;
- Jag har blivit utsatt för misshandel;
- Jag har sett någon bli utsatt för misshandel eller våld;
- Någon har hotat mig på sociala medier eller online;
- Någon har hotat mig IRL;
- Någon har spridit bilder på mig mot min vilja;
- Jag har blivit utsatt för sexuellt våld eller utnyttjande på sociala medier eller online;
- Jag har blivit utsatt för sexuellt våld/utnyttjande IRL.

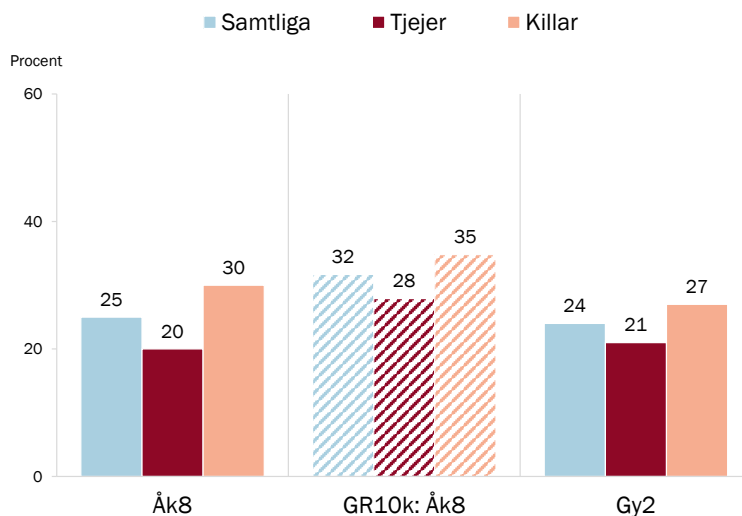
Svarsalternativ: Nej; Ja; Vill inte svara.

Resultaten visar andelen som svarat att de blivit utsatta för något av: stöld, misshandel, hot eller sexuellt våld, men – OBS – exkluderar bevitnat våld och bildspridning.

Resultaten baseras på 303 svar i åk8 och 168 svar i gy2 som besvarat åtminstone någon av delfrågorna.

Åk8-resultaten avser skolelever i kommunen; gy2-resultaten avser ungdomar som bor i kommunen.

GR10k (randiga staplar) motsvarar genomsnittet för de tio GR-kommuner som genomfört LUPP 2023 i åk8.



Resultat från LUPP 2023, Stenungsunds kommun



Utsatt för brott/hot, 2017–2023

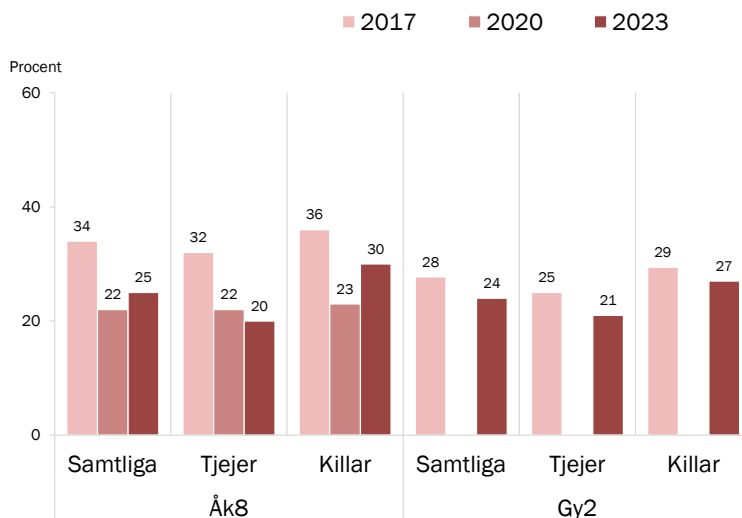
Enkätfråga: Nu vill vi att du tänker tillbaka på de senaste sex månaderna. Har något av detta hänt dig?, med åtta delfrågor:

- Någon har stulit från mig;
- Jag har blivit utsatt för misshandel;
- Jag har sett någon bli utsatt för misshandel eller våld;
- Någon har hotat mig på sociala medier eller online;
- Någon har hotat mig IRL;
- Någon har spridit bilder på mig mot min vilja;
- Jag har blivit utsatt för sexuellt våld eller utnyttjande på sociala medier eller online;
- Jag har blivit utsatt för sexuellt våld/utnyttjande IRL.

Svarsalternativ: Nej; Ja; Vill inte svara.

Enkätfrågan i 2023 års enkät innehåller fler delfrågor än tidigare. Två av dem rör helt nya utsatthetsområden (bevitnat misshandel/våld samt bildspridning). Övriga tillägg innebär att hot samt sexuellt våld/utnyttjande delas upp på två arenor: sociala medier/online samt "IRL". Det senare kan tänkas bidra till större andelar eftersom det motiverar till mer konkret eftertanke. De redovisade resultaten avser andelen som svarat ja beträffande minst något av: stöld, misshandel, hot eller sexuellt våld. OBS: Resultatet 2023 exkluderar alltså bevitnat våld och bildspridning.

Åk8-resultaten avser skolelever i kommunen; gy2-resultaten avser ungdomar som bor i kommunen.



Resultat från LUPP 2023, Stenungsunds kommun



Utsatt för brott/hot – efter kommunområde

Enkätfråga: Nu vill vi att du tänker tillbaka på de senaste sex månaderna. Har något av detta hänt dig?, med åtta delfrågor:

- Någon har stulit från mig; - Jag har blivit utsatt för misshandel;
- Jag har sett någon bli utsatt för misshandel eller våld;
- Någon har hotat mig på sociala medier eller online;
- Någon har hotat mig IRL;
- Någon har spridit bilder på mig mot min vilja;
- Jag har blivit utsatt för sexuellt våld eller utnyttjande på sociala medier eller online;
- Jag har blivit utsatt för sexuellt våld/utnyttjande IRL.

Svarsalternativ: Nej; Ja; Vill inte svara.

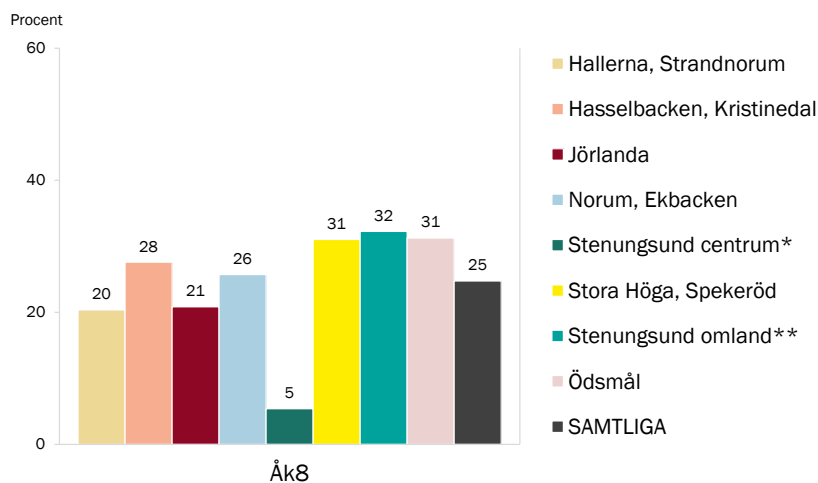
Resultaten visar andelen som svarat att de blivit utsatta för något av: stöld, misshandel, hot eller sexuellt våld, men – OBS – exkluderar bevitnat våld och bildspridning.

I gruppen "Samtliga" ingår personer med okänt område samt bosatta i annan kommun.

Minsta antalet personer per områdesgrupp är 16 åk8-elever bosatta i Ödsmål.

Resultat för gymnasiegruppen redovisas inte pga. relativt få svar per område kombinerat med låg svarsfrekvens.

* Inkluderar Västergård, Doteröd, Nytorpshöjd, Stenungsön, Stora Askerön. ** Inkluderar Svenshögen, Ucklum, Spekeröd utom Spekeröd centralt.



Resultat från LUPP 2023, Stenungsunds kommun



Utsatt för olika typer av brott, hot eller bildspridning det senaste halvåret

Enkätfråga: Nu vill vi att du tänker tillbaka på de senaste sex månaderna. Har något av detta hänt dig?, med åtta delfrågor:

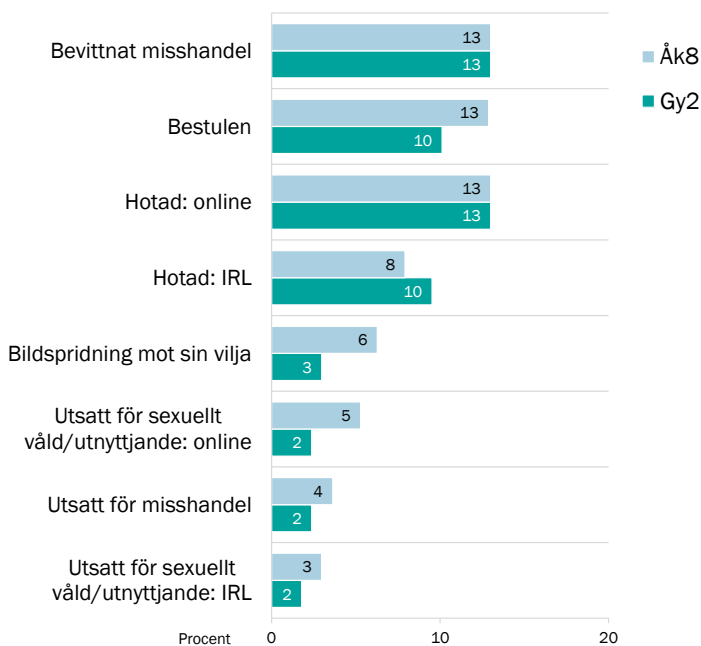
- Jag har sett någon bli utsatt för misshandel eller våld;
- Någon har stulit från mig;
- Någon har hotat mig på sociala medier eller online;
- Någon har hotat mig IRL;
- Någon har spridit bilder på mig mot min vilja;
- Jag har blivit utsatt för sexuellt våld eller utnyttjande på sociala medier eller online;
- Jag har blivit utsatt för misshandel;
- Jag har blivit utsatt för sexuellt våld/utnyttjande IRL.

Svarsalternativ: Nej; Ja; Vill inte svara.

Resultaten visar andelen som svarat att ja beträffande respektive händelse, baserat på 303 svar i åk8 och 168 svar i gy2. De som hoppat över enskild delfråga men besvarat minst någon annan ingår i procentbasen.

Åk8-resultaten avser skolelever i kommunen;

gy2-resultaten avser ungdomar som bor i kommunen.



Resultat från LUPP 2023, Stenungsunds kommun



Utsatt för olika typer av brott, hot eller bildspridning det senaste halvåret – åk8

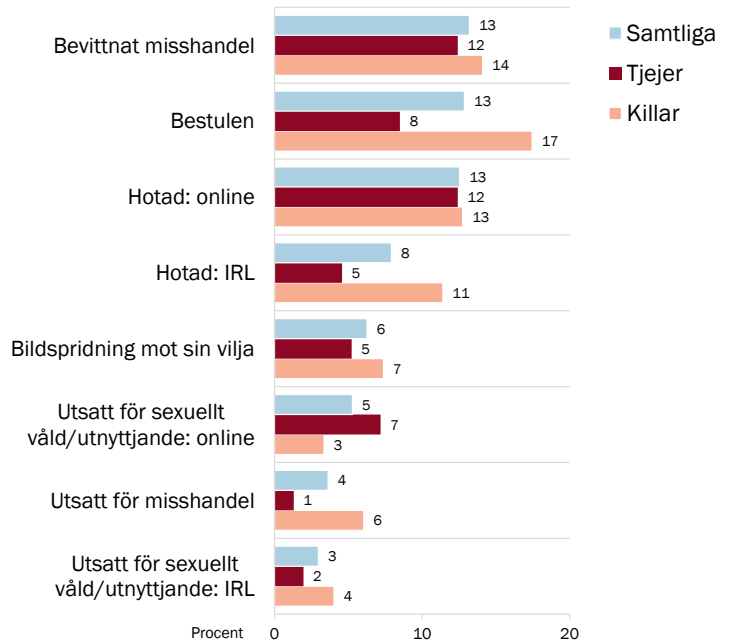
Enkätfråga: Nu vill vi att du tänker tillbaka på de senaste sex månaderna. Har något av detta hänt dig?, med åtta delfrågor:

- Jag har sett någon bli utsatt för misshandel eller våld;
- Någon har stulit från mig;
- Någon har hotat mig på sociala medier eller online;
- Någon har hotat mig IRL;
- Någon har spridit bilder på mig mot min vilja;
- Jag har blivit utsatt för sexuellt våld eller utnyttjande på sociala medier eller online;
- Jag har blivit utsatt för misshandel;
- Jag har blivit utsatt för sexuellt våld/utnyttjande IRL.

Svarsalternativ: Nej; Ja; Vill inte svara.

Resultaten visar andelen som svarat att ja beträffande respektive händelse, baserat på 303 svarspersoner. De som hoppat över enskild delfråga men besvarat minst någon annan ingår i procentbasen.

Resultaten avser skolelever i kommunen.



Resultat från LUPP 2023, Stenungsunds kommun



Utsatt för olika typer av brott, hot eller bildspridning det senaste halvåret – gy2

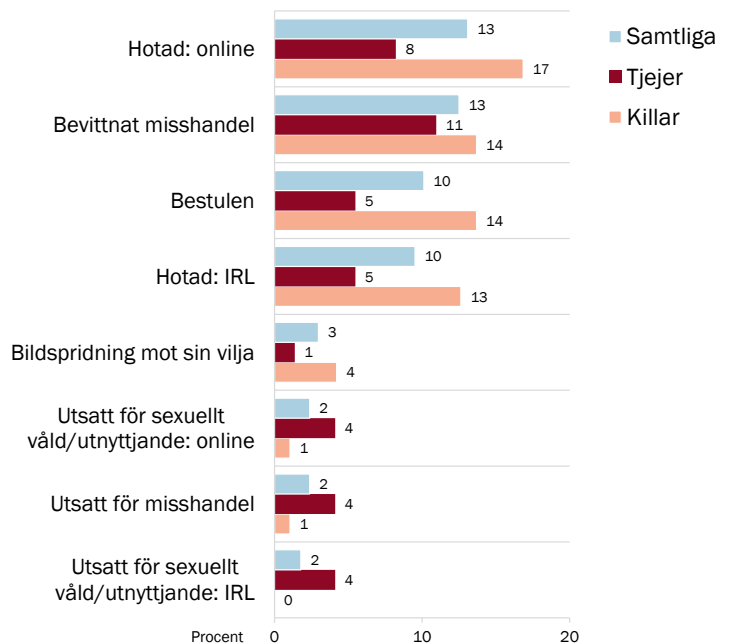
Enkätfråga: Nu vill vi att du tänker tillbaka på de senaste sex månaderna. Har något av detta hänt dig?, med åtta delfrågor:

- Någon har hotat mig på sociala medier eller online;
- Jag har sett någon bli utsatt för misshandel eller våld;
- Någon har stulit från mig;
- Någon har hotat mig IRL;
- Någon har spridit bilder på mig mot min vilja;
- Jag har blivit utsatt för sexuellt våld eller utnyttjande på sociala medier eller online;
- Jag har blivit utsatt för misshandel;
- Jag har blivit utsatt för sexuellt våld/utnyttjande IRL.

Svarsalternativ: Nej; Ja; Vill inte svara.

Resultaten visar andelen som svarat att ja beträffande respektive händelse, baserat på 168 svarspersoner. De som hoppat över enskild delfråga men besvarat minst någon annan ingår i procentbasen.

Resultaten avser ungdomar som bor i kommunen.



Resultat från LUPP 2023, Stenungsunds kommun



Otrygghet i vardagsmiljön

Enkätfråga: Hur ofta känner du dig trygg på följande ställen?

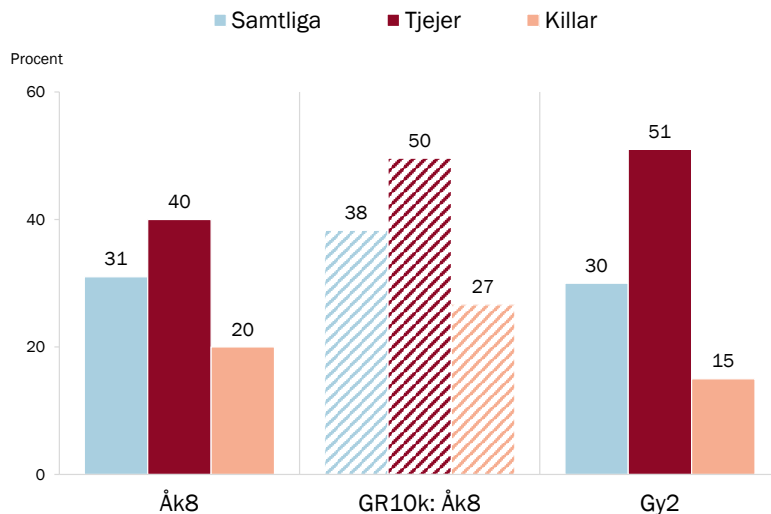
Samma fråga ställs två gånger, med totalt nio delfrågor: I hemmet; I mitt bostadsområde; I skolan; På väg till eller från skolan; På stan eller i centrum; På buss, tåg eller liknande; På internet (exempelvis sociala medier, onlinespel eller communities); På träningen eller annan organiserad fritidsaktivitet; På ungdomens hus, fritidsgård eller liknande.

Svarsalternativ: Aldrig; Sällan; Oftast; Alltid samt beträffande de två sista delfrågorna även Ej aktuellt, vilket i gy2-enkäten gäller även delfrågorna om skolan.

Resultaten visar andelen som svarat "aldrig" eller "sällan" på minst en delfråga, baserat på 304 svar i åk8 och 168 svar i gy2. Svarepersoner som inte besvarat någon av delfrågorna är exkluderade ur analysen.

Åk8-resultaten avser skolelever i kommunen; gy2-resultaten avser ungdomar som bor i kommunen.

GR10k (randiga staplar) motsvarar genomsnittet för de tio GR-kommuner som genomfört LUPP 2023 i åk8.



Resultat från LUPP 2023, Stenungsunds kommun



Otrygghet i vardagsmiljön 2017-2023

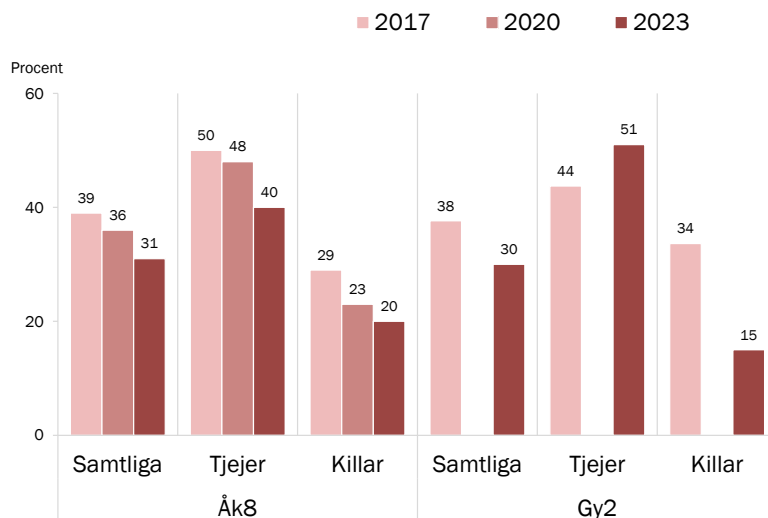
Enkätfråga: Hur ofta känner du dig trygg på följande ställen?

Samma fråga ställs två gånger, med totalt nio delfrågor: I hemmet; I mitt bostadsområde; I skolan; På väg till eller från skolan; På stan eller i centrum; På buss, tåg eller liknande; På internet (exempelvis sociala medier, onlinespel eller communities); På träningen eller annan organiserad fritidsaktivitet; På ungdomens hus, fritidsgård eller liknande.

Svarsalternativ: Aldrig; Sällan; Oftast; Alltid samt beträffande de två sista delfrågorna även Ej aktuellt, vilket i gy2-enkäten gäller även delfrågorna om skolan.

Resultaten visar andelen som svarat "aldrig" eller "sällan" på minst en delfråga. Svarepersoner som inte besvarat någon av delfrågorna är exkluderade ur analysen.

Åk8-resultaten avser skolelever i kommunen; gy2-resultaten avser ungdomar som bor i kommunen.



Resultat från LUPP 2023, Stenungsunds kommun



Otrygghet i vardagsmiljön – efter kommunområde

Enkätfråga: Hur ofta känner du dig trygg på följande ställen?
Samma fråga ställs två gånger, med sju respektive två delfrågor:

– I hemmet; I mitt bostadsområde; I skolan; På väg till eller från skolan; På stan eller i centrum; På buss, tåg eller liknande; På internet (exempelvis sociala medier, onlinespel eller communities)

– På träningen eller annan organiserad fritidsaktivitet; På ungdomens hus, fritidsgård eller liknande.

Svarsalternativ: Aldrig; Sällan; Oftast; Alltid samt för de två sista delfrågorna Ej aktuellt.

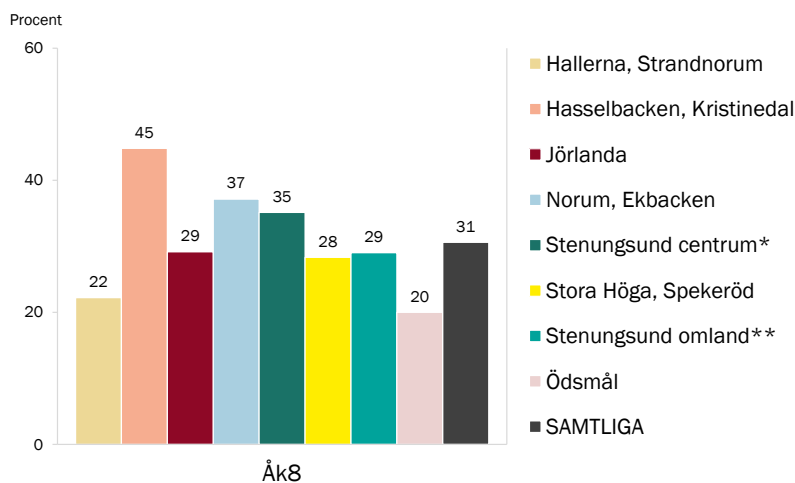
Resultaten visar andelen som svarat "aldrig" eller "sällan" på minst en delfråga. Svarspersoner som inte besvarat någon av delfrågorna är exkluderade ur analysen.

I gruppen "Samtliga" ingår personer med okänt område samt bosatta i annan kommun.

Minsta antalet personer per områdesgrupp är 15 åk8-elever bosatta i Ödsmål.

Resultat för gymnasiegruppen redovisas inte pga. relativt få svar per område kombinerat med låg svarsfrekvens.

* Inkluderar Västergård, Doteröd, Nytorphöjd, Stenungsön, Stora Askerön. ** Inkluderar Svenshögen, Ucklum, Spekeröd utom Spekeröd centralt.



Resultat från LUPP 2023, Stenungsunds kommun



Otrygga vardagsmiljöer

Enkätfråga: Hur ofta känner du dig trygg på följande ställen?

Samma fråga ställs två gånger, med totalt nio delfrågor:

I hemmet; I mitt bostadsområde; I skolan; På väg till eller från skolan; På stan eller i centrum; På buss, tåg eller liknande; På internet (exempelvis sociala medier, onlinespel eller communities); På träningen eller annan organiserad fritidsaktivitet; På ungdomens hus, fritidsgård eller liknande.

Svarsalternativ: Aldrig; Sällan; Oftast; Alltid samt beträffande de två sista delfrågorna även Ej aktuellt, vilket i gy2-enkäten gäller även delfrågorna om skolan.

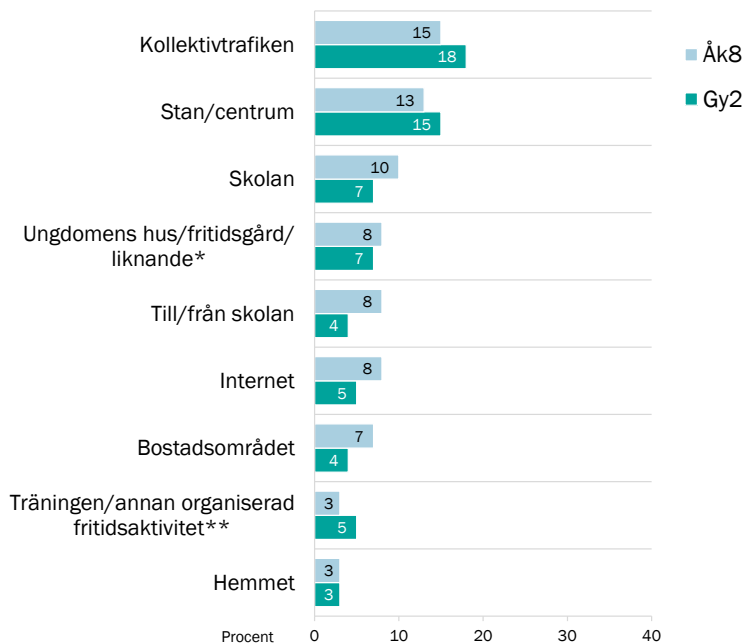
Resultaten visar andelen som svarat "aldrig" eller "sällan". Ungdomar som svarat "ej aktuellt" om en vardagsmiljö ingår inte i analysen av denna miljö.

* Andelen som svarat "ej aktuellt" var 55 procent i åk8; 64 procent i gy2 (undantagna i analysen).

** Andelen som svarat "ej aktuellt" var 16 procent i åk8; 18 procent i gy2 (undantagna i analysen).

Åk8-resultaten avser skolelever i kommunen;

gy2-resultaten avser ungdomar som bor i kommunen.



Resultat från LUPP 2023, Stenungsunds kommun



Otrygga vardagsmiljöer – åk8

Enkätfråga: Hur ofta känner du dig trygg på följande ställen?

Samma fråga ställs två gånger, med sju respektive två delfrågor:

1. I hemmet; I mitt bostadsområde; I skolan;
På väg till eller från skolan; På stan eller i centrum;
På buss, tåg eller liknande; På internet (exempelvis sociala medier, onlinespel eller communities)

2. På träningen eller annan organiserad fritidsaktivitet;
På ungdomens hus, fritidsgård eller liknande.

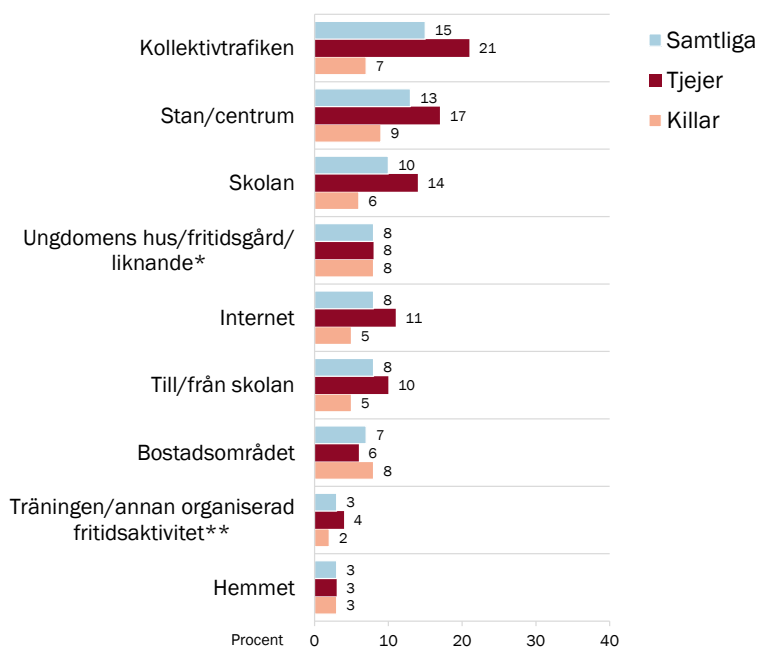
Svarsalternativ: Aldrig; Sällan; Oftast; Alltid samt för de två sista delfrågorna Ej aktuellt.

Resultaten visar andelen som svarat "aldrig" eller "sällan". De som svarat "ej aktuellt" ingår inte i analysen av denna miljö.

Resultaten avser skolelever i kommunen, oavsett var de bor.

* Andelen som svarat "ej aktuellt" var 55 procent.

** Andelen som svarat "ej aktuellt" var 16 procent.



Resultat från LUPP 2023, Stenungsunds kommun



Otrygga vardagsmiljöer – gy2

Enkätfråga: Hur ofta känner du dig trygg på följande ställen?

Samma fråga ställs två gånger, med sju respektive två delfrågor:

1. I hemmet; I mitt bostadsområde; I skolan;
På väg till eller från skolan; På stan eller i centrum;
På buss, tåg eller liknande; På internet (exempelvis sociala medier, onlinespel eller communities)

2. På träningen eller annan organiserad fritidsaktivitet;
På ungdomens hus, fritidsgård eller liknande.

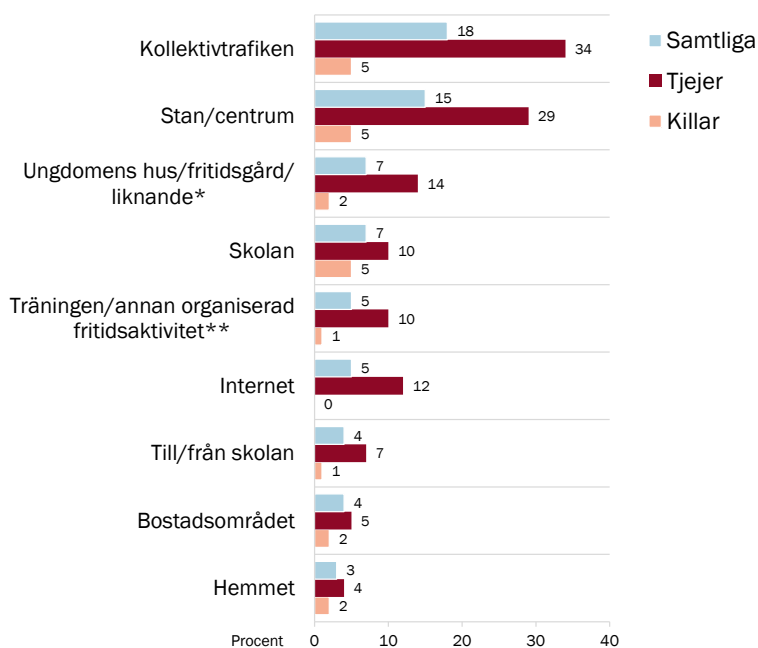
Svarsalternativ: Aldrig; Sällan; Oftast; Alltid samt för de två sista delfrågorna Ej aktuellt, vilket i gy2-enkäten gäller även delfrågorna om skolan.

Resultaten visar andelen som svarat "aldrig" eller "sällan". De som svarat "ej aktuellt" ingår inte i analysen av denna miljö.

Resultaten avser ungdomar som bor i kommunen, oavsett var de går i skolan.

* Andelen som svarat "ej aktuellt" var 64 procent.

** Andelen som svarat "ej aktuellt" var 18 procent.



Resultat från LUPP 2023, Stenungsunds kommun



Utsatt för mobbning/utfrysning det senaste halvåret

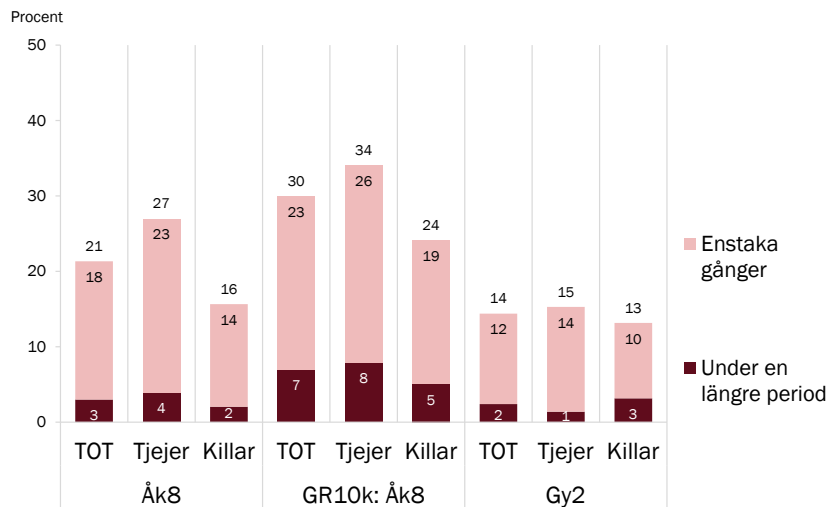
Enkätfråga: *Under de senaste sex månaderna, har du blivit mobbad, trakasserad eller utfrysad?*

Svarsalternativ: *Ja, under en längre period; Ja, enstaka gånger; Nej.*

Resultaten baseras på 300 svar i åk8 och 167 svar i gy2. Den redovisade andelen över staplarna motsvarar samtliga utsatta.

Åk8-resultaten avser skolelever i kommunen; gy2-resultaten avser ungdomar som bor i kommunen.

GR10k motsvarar genomsnittet för de tio GR-kommuner som genomfört LUPP 2023 i åk8.



Resultat från LUPP 2023, Stenungsunds kommun



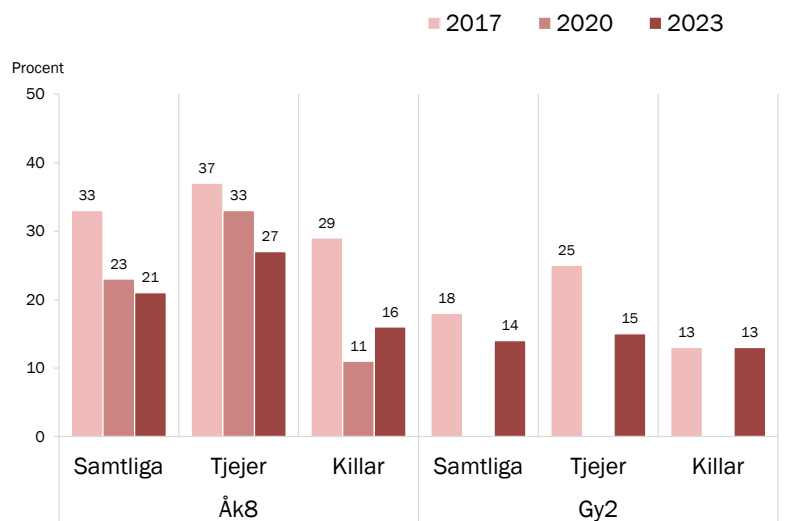
Utsatt för mobbning/utfrysning det senaste halvåret 2017-2023

Enkätfråga: *Under de senaste sex månaderna, har du blivit mobbad, trakasserad eller utfrysad?*

Svarsalternativ: *Ja, under en längre period; Ja, enstaka gånger; Nej.*

Resultaten visar andelen som svarat "ja" oavsett hur många gånger/hur länge.

Åk8-resultaten avser skolelever i kommunen; gy2-resultaten avser ungdomar som bor i kommunen.



Resultat från LUPP 2023, Stenungsunds kommun



Utsatt för mobbning/utfrysning det senaste halvåret – efter kommunområde

Enkätfråga: *Under de senaste sex månaderna, har du blivit mobbad, trakasserad eller utfrysad?*

Svarsalternativ: *Ja, under en längre period; Ja, enstaka gånger; Nej.*

Resultaten visar andelen som svarat ja (att det skett enstaka gånger eller under en längre period).

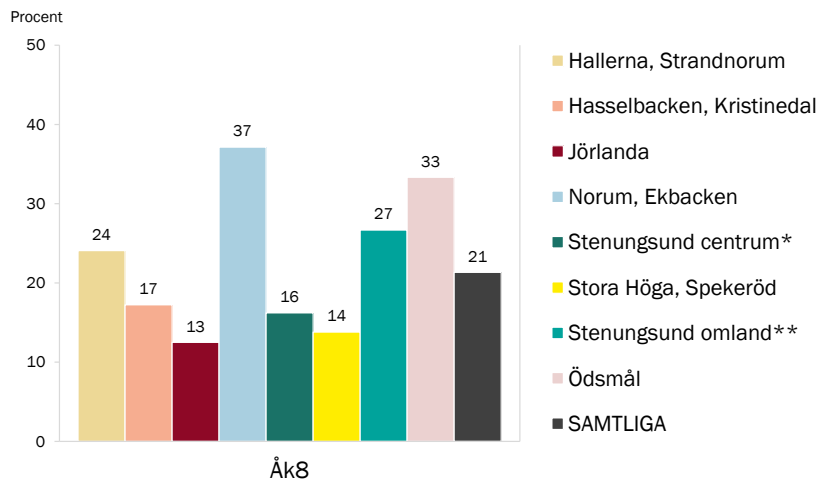
I gruppen "Samtliga" ingår personer med okänt område samt bosatta i annan kommun.

Minsta antalet personer per områdesgrupp är 15 åk8-elever bosatta i Ödsmål.

Resultat för gymnasiegruppen redovisas inte pga. relativt få svar per område kombinerat med låg svarsfrekvens.

* Inkluderar Västergård, Doteröd, Nytorpshöjd, Stenungsön, Stora Askerön.

** Inkluderar Svenshögen, Ucklum, Spekeröd utom Spekeröd centralt.



Resultat från LUPP 2023, Stenungsunds kommun



Blivit orättvist behandlad och mått dåligt som följd det senaste halvåret

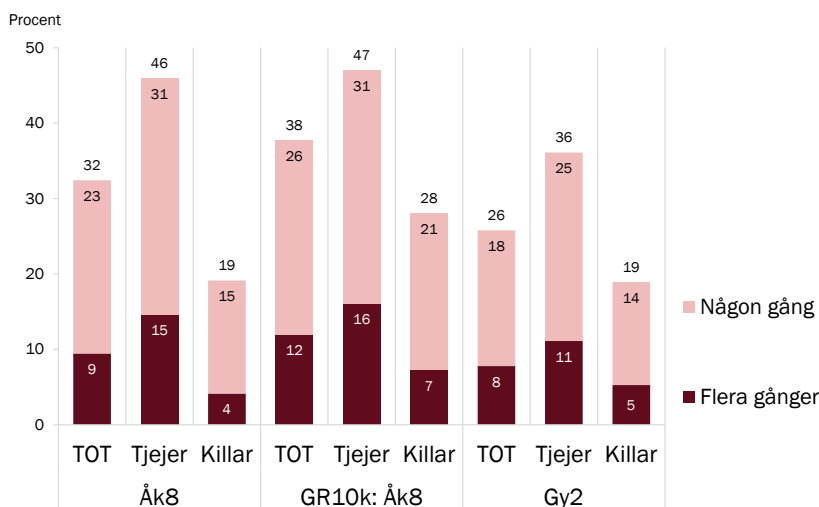
Enkätfråga: *Har du, de senaste sex månaderna, upplevt att du har blivit orättvist behandlad på ett sätt så att du har mått dåligt?*

Svarsalternativ: *Ja, flera gånger; Ja, någon gång; Nej.*

Resultaten baseras på 296 svar i åk8 och 167 svar i gy2. Den redovisade andelen över staplarna motsvarar samtliga utsatta.

Åk8-resultaten avser skolelever i kommunen; gy2-resultaten avser ungdomar som bor i kommunen.

GR10k motsvarar genomsnittet för de tio GR-kommuner som genomfört LUPP 2023 i åk8.



Resultat från LUPP 2023, Stenungsunds kommun

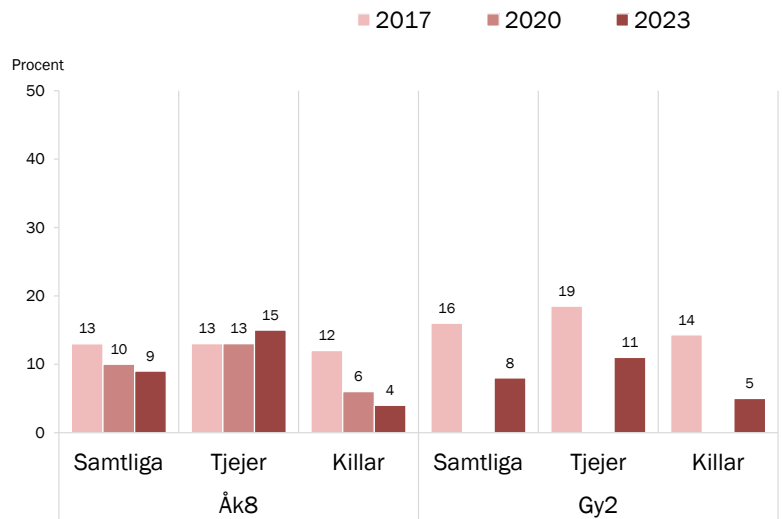


Blivit orättvist behandlad och mått dåligt som följd flera gånger det senaste halvåret 2017–2023

Enkätfråga: Har du, de senaste sex månaderna, upplevt att du har blivit orättvist behandlad på ett sätt så att du har mått dåligt?

Svarsalternativ: Ja, flera gånger; Ja, någon gång; Nej.

Åk8-resultaten avser skolelever i kommunen;
gy2-resultaten avser ungdomar som bor i kommunen.



Resultat från LUPP 2023, Stenungsunds kommun



Blivit orättvist behandlad och mått dåligt som följd flera gånger det senaste halvåret – efter kommunområde

Enkätfråga: Har du, de senaste sex månaderna, upplevt att du har blivit orättvist behandlad på ett sätt så att du har mått dåligt?

Svarsalternativ: Ja, flera gånger; Ja, någon gång; Nej.

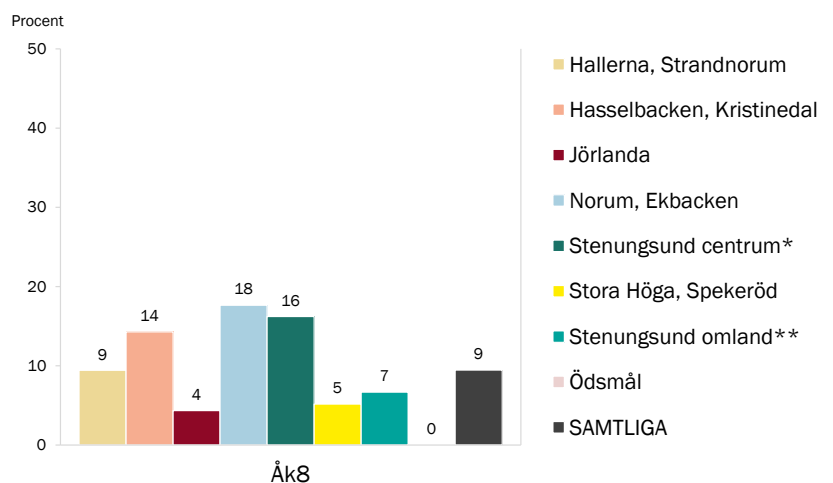
I gruppen "Samtliga" ingår personer med okänt område samt bosatta i annan kommun.

Minsta antalet personer per områdesgrupp är 15 åk8-elever bosatta i Ödsmål.

Resultat för gymnasiegruppen redovisas inte pga. relativt få svar per område kombinerat med låg svarsfrekvens.

* Inkluderar Västergård, Doteröd, Nytorpshöjd, Stenungsön, Stora Askerön.

** Inkluderar Svenshögen, Ucklum, Spekeröd utom Spekeröd centralt.



Resultat från LUPP 2023, Stenungsunds kommun





- God hälsa
- Hälsobesvär
- Träning
- Röker cigaretter
- Snusar
- Dricker alkohol: starköl/starkcider/alkoläsk/vin/sprit
- Använt narkotika
- Spelar om pengar
- Livstillfredsställelse

Hälsa

God hälsa

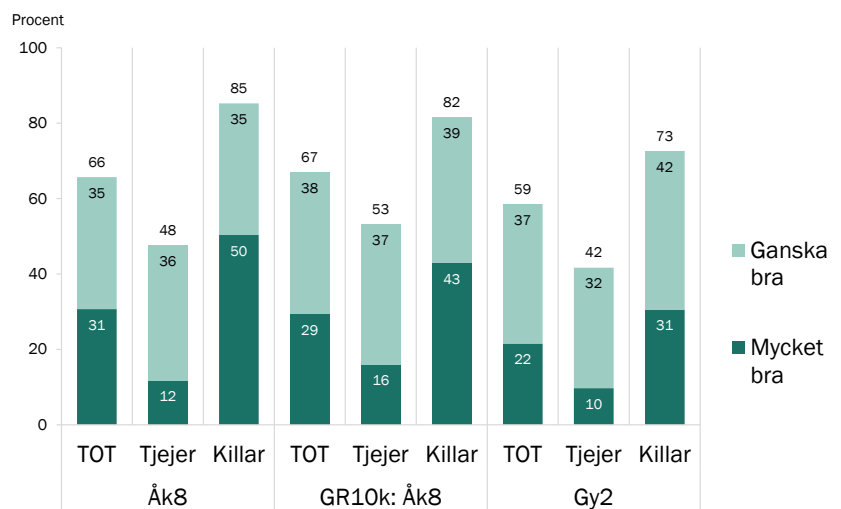
Enkätfråga: Hur bedömer du din hälsa under de senaste sex månaderna? Hur mår du eller känner du dig?

Svarsalternativ: Mycket bra; Ganska bra; Varken bra eller dålig; Ganska dålig; Mycket dålig.

Resultaten baseras på 303 i åk8 och 167 svar i gy2. Den redovisade andelen över staplarna visar summan av ganska och mycket bra hälsa.

Åk8-resultaten avser skolelever i kommunen; gy2-resultaten avser ungdomar som bor i kommunen.

GR10k motsvarar genomsnittet för de tio GR-kommuner som genomfört LUPP 2023 i åk8.



God hälsa 2017–2023

Enkätfråga: Hur bedömer du din hälsa under de senaste sex månaderna? Hur mår du eller känner du dig?

Svarsalternativ: Mycket bra; Ganska bra; Varken bra eller dålig; Ganska dålig; Mycket dålig.

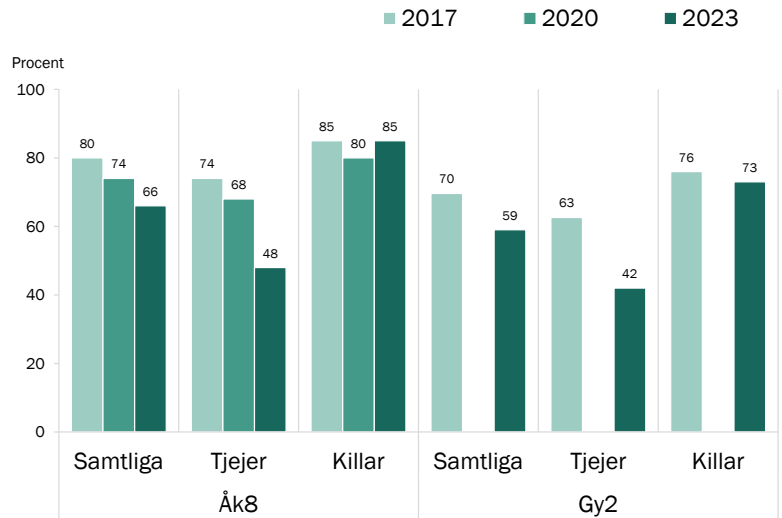
2017 och 2020 var frågan annorlunda formulerad men helt jämförbar i sak: Under de senaste sex månaderna, hur bedömer du din hälsa, hur du mår eller känner dig?

2013 års fråga var något annorlunda formulerad: Hur bedömer du din hälsa, om du ser tillbaka på det senaste halvåret?, medan 2007 och 2010 års fråga saknade halvårsperspektivet: Hur bedömer du ditt allmänna hälsotillstånd?, och därtill hade ett annorlunda formulerat mittalternativ: Någorlunda.

Resultaten visar andelen som svarat ganska/mycket bra.

Åk8-resultaten avser skolelever i kommunen;

gy2-resultaten avser ungdomar som bor i kommunen.



Resultat från LUPP 2023, Stenungsunds kommun



God hälsa – efter kommunområde

Enkätfråga: Hur bedömer du din hälsa under de senaste sex månaderna? Hur mår du eller känner du dig?

Svarsalternativ: Mycket bra; Ganska bra; Varken bra eller dålig; Ganska dålig; Mycket dålig.

Resultaten visar andelen som svarat ganska eller mycket bra.

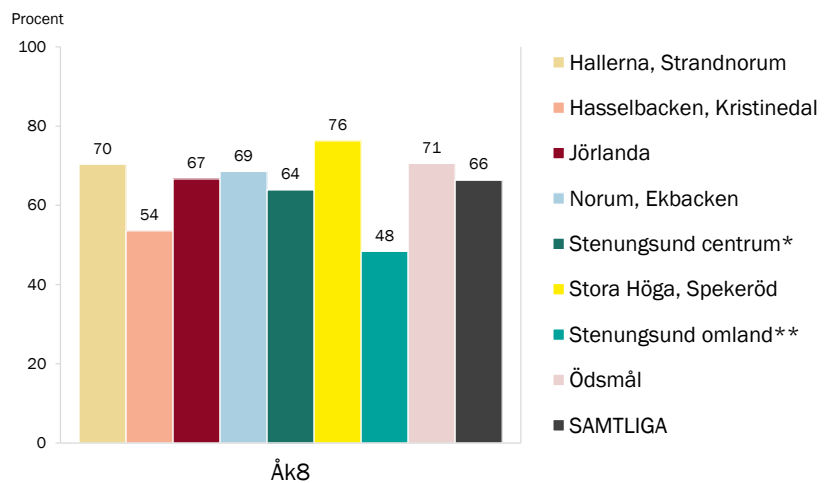
I gruppen "Samtliga" ingår personer med okänt område samt bosatta i annan kommun.

Minsta antalet personer per områdesgrupp är 17 åk8-elever bosatta i Ödsmål.

Resultat för gymnasiegruppen redovisas inte pga. relativt få svar per område kombinerat med låg svarsfrekvens.

* Inkluderar Västergård, Doteröd, Nytorpshöjd, Stenungsön, Stora Askerön.

** Inkluderar Svenshögen, Ucklum, Spekeröd utom Spekeröd centralt.



Resultat från LUPP 2023, Stenungsunds kommun



Hälsobesvär minst flera gånger i veckan

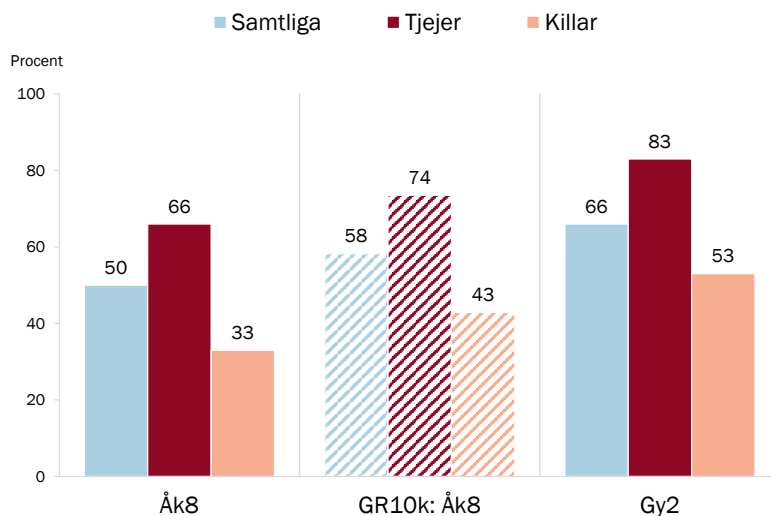
Enkätfråga: Hur ofta har du haft följande besvär under de senaste sex månaderna?, med sju delfrågor: Huvudvärk; Ont i magen; Känt dig stressad; Känt dig nedstämd (deppig eller nere); Svårt att somna; Sovit dåligt på natten; Känt dig aggressiv eller arg.

Svarsalternativ: Sällan eller aldrig; Någon eller några gånger i månaden; En gång i veckan; Flera gånger i veckan; I stort sett varje dag.

Resultaten visar andelen som svarat att man "flera gånger i veckan" eller "i stort sett varje dag" har haft minst något av de sex första typerna av besvär, dvs. undantaget aggressiv/arg, baserat på 306 svar i åk8 och 167 svar i gy2.

Åk8-resultaten avser skolelever i kommunen; gy2-resultaten avser ungdomar som bor i kommunen.

GR10k (randiga staplar) motsvarar genomsnittet för de tio GR-kommuner som genomfört LUPP 2023 i åk8.



Resultat från LUPP 2023, Stenungsunds kommun



Hälsobesvär minst flera gånger i veckan 2017–2023

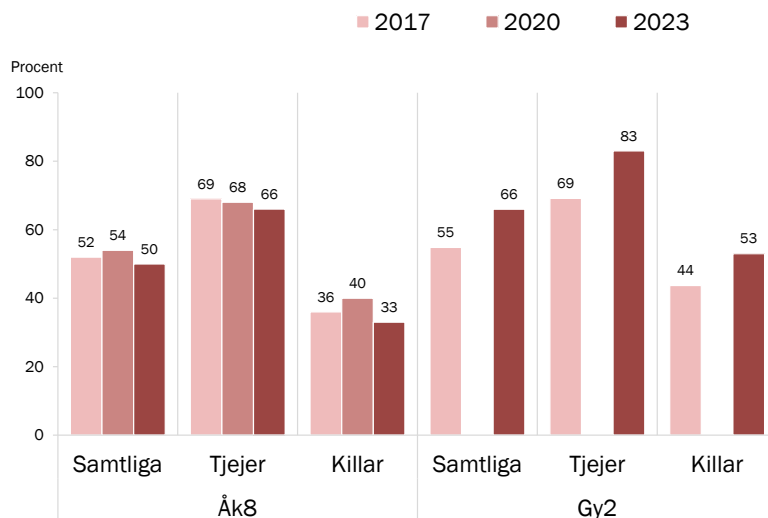
Enkätfråga: Hur ofta har du haft följande besvär under de senaste sex månaderna?, med sju delfrågor: Huvudvärk; Ont i magen; Känt dig stressad; Känt dig nedstämd (deppig eller nere); Svårt att somna; Sovit dåligt på natten; Känt dig aggressiv eller arg.

Svarsalternativ: Sällan eller aldrig; Någon eller några gånger i månaden; En gång i veckan; Flera gånger i veckan; I stort sett varje dag.

2020 och 2017 års enkätfråga innehöll inte den sista delfrågan "Känt dig aggressiv eller arg". Den frågan är exkluderad ur den jämförande analysen.

Resultaten visar andelen som svarat att man "flera gånger i veckan" eller "i stort sett varje dag" har haft minst något av de sex typerna av besvär.

Åk8-resultaten avser skolelever i kommunen; gy2-resultaten avser ungdomar som bor i kommunen.



Resultat från LUPP 2023, Stenungsunds kommun



Hälsobesvär minst flera gånger i veckan – efter kommunområde

Enkätfråga: Hur ofta har du haft följande besvär under de senaste sex månaderna?, med sju delfrågor: Huvudvärk; Ont i magen; Känt dig stressad; Känt dig nedstämd (deppig eller nere); Svårt att somna; Sovit dåligt på natten; Känt dig aggressiv eller arg.

Svarsalternativ: Sällan eller aldrig; Någon eller några gånger i månaden; En gång i veckan; Flera gånger i veckan; I stort sett varje dag.

Resultaten visar andelen som svarat att man "flera gånger i veckan" eller "i stort sett varje dag" har haft minst något av de sex första typerna av besvär, dvs. undantaget aggressiv/arg.

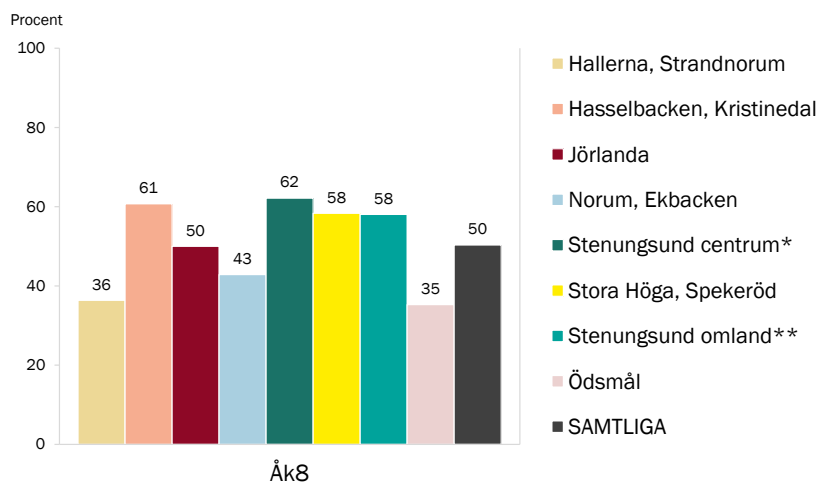
I gruppen "Samtliga" ingår personer med okänt område samt bosatta i annan kommun.

Minsta antalet personer per områdesgrupp är 17 åk8-elever bosatta i Ödsmål.

Resultat för gymnasiegruppen redovisas inte pga. relativt få svar per område kombinerat med låg svarsfrekvens.

* Inkluderar Västergård, Doteröd, Nytorpshöjd, Stenungsön, Stora Askerön.

** Inkluderar Svenshøgen, Ucklum, Spekeröd utom Spekeröd centralt.



Resultat från LUPP 2023, Stenungsunds kommun



Olika typer av hälsobesvär minst flera gånger i veckan

Huvudvärk Magont Stress Nedstämd Svårt att somna Dålig nattsömn Aggressiv/arg

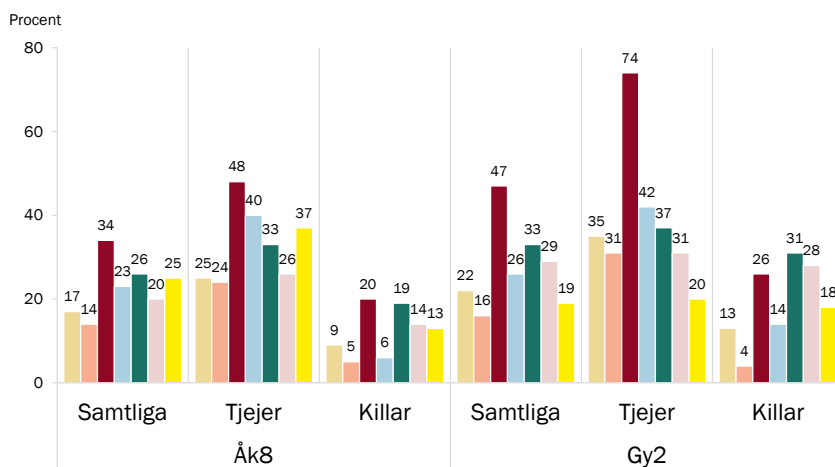
Enkätfråga: Hur ofta har du haft följande besvär under de senaste sex månaderna?, med sju delfrågor:

- Huvudvärk
- Ont i magen
- Känt dig stressad;
- Känt dig nedstämd (deppig eller nere)
- Svårt att somna
- Sovit dåligt på natten
- Känt dig aggressiv eller arg.

Svarsalternativ: Sällan eller aldrig; Någon eller några gånger i månaden; En gång i veckan; Flera gånger i veckan; I stort sett varje dag.

Resultaten visar andelen som svarat att man har haft respektive besvär "flera gånger i veckan" eller "i stort sett varje dag", baserat på minst 299 svar i åk8 och minst 165 svar i gy2.

Åk8-resultaten avser skolelever i kommunen; gy2-resultaten avser ungdomar som bor i kommunen.



Resultat från LUPP 2023, Stenungsunds kommun



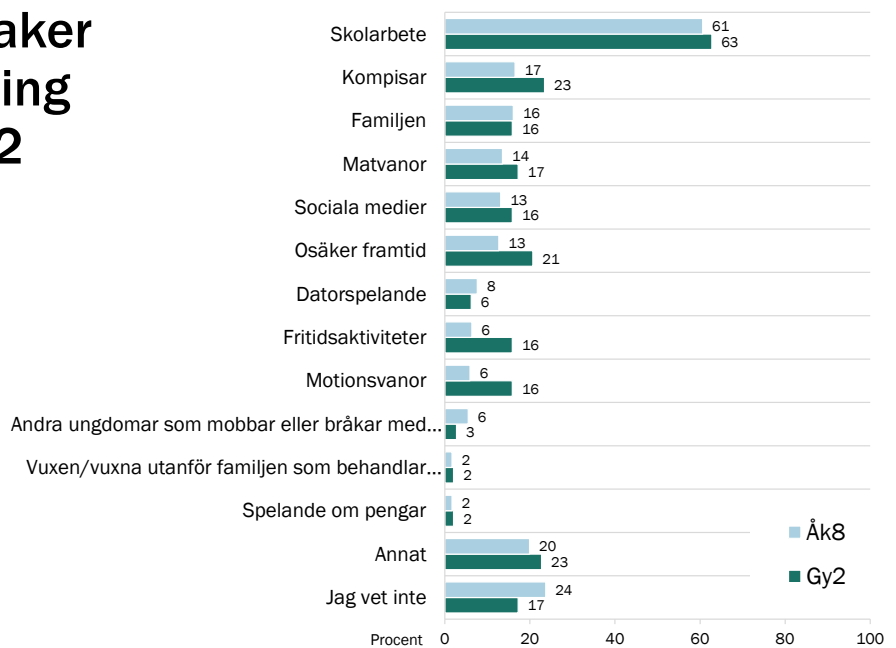
Hälsobesvärens orsaker enligt egen bedömning – åk8 respektive gy2

Enkätfrågan följer direkt på frågan "Hur ofta har du haft följande besvär under de senaste sex månaderna?" och lyder: Om du har något av besvären i förra frågan (E2), vad tänker du själv att dina besvär kan bero på?

Här kan du markera flera alternativ

Svarsalternativ: 14 svarsalternativ enligt diagrammet samt "Jag har inga av besvären".

Diagrammet visar andelen som har angett respektive svarsalternativ av dem som har angett minst någon orsak (inklusive "annat") eller svarat "vet inte", 236 i åk8 och 145 i gy2.



Resultat från LUPP 2023, Stenungsunds kommun



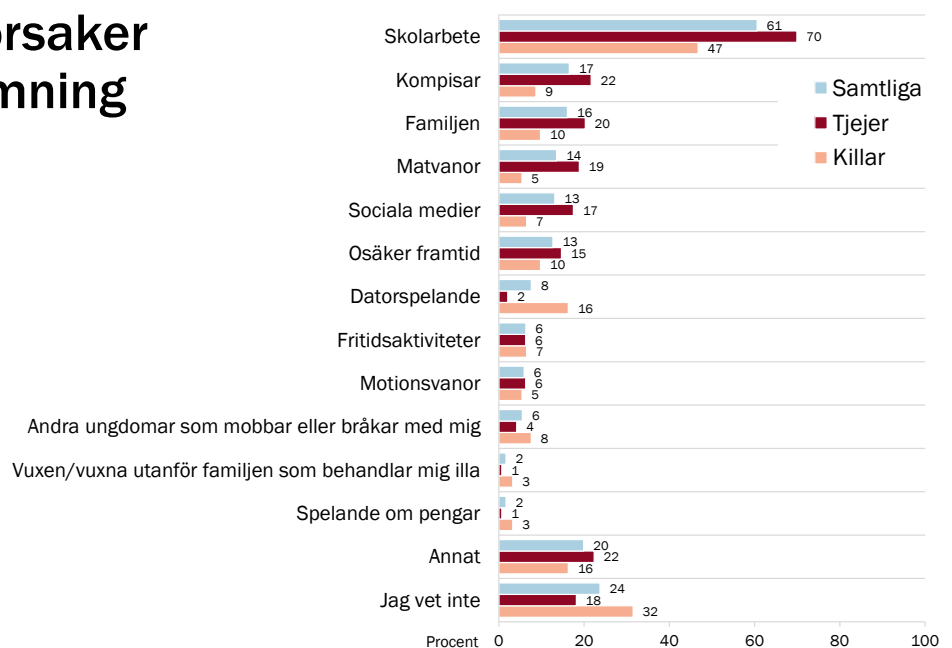
Hälsobesvärens orsaker enligt egen bedömning – åk8

Enkätfrågan följer direkt på frågan "Hur ofta har du haft följande besvär under de senaste sex månaderna?" och lyder: Om du har något av besvären i förra frågan (E2), vad tänker du själv att dina besvär kan bero på?

Här kan du markera flera alternativ

Svarsalternativ: 14 svarsalternativ enligt diagrammet samt "Jag har inga av besvären".

Diagrammet visar andelen som har angett respektive svarsalternativ av dem som har angett minst någon orsak (inklusive "annat") eller svarat "vet inte", 236 elever.



Resultat från LUPP 2023, Stenungsunds kommun



Hälsobesvärens orsaker enligt egen bedömning – gy2

Enkätfrågan följer direkt på frågan "Hur ofta har du haft följande besvär under de senaste sex månaderna?" och lyder: Om du har något av besvären i förra frågan (E2), vad tänker du själv att dina besvär kan bero på?

Här kan du markera flera alternativ

Svarsalternativ: 14 svarsalternativ enligt diagrammet samt "Jag har inga av besvären".

Diagrammet visar andelen som har angett respektive svarsalternativ av dem som har angett minst någon orsak (inklusive "annat") eller svarat "vet inte", 145 ungdomar.

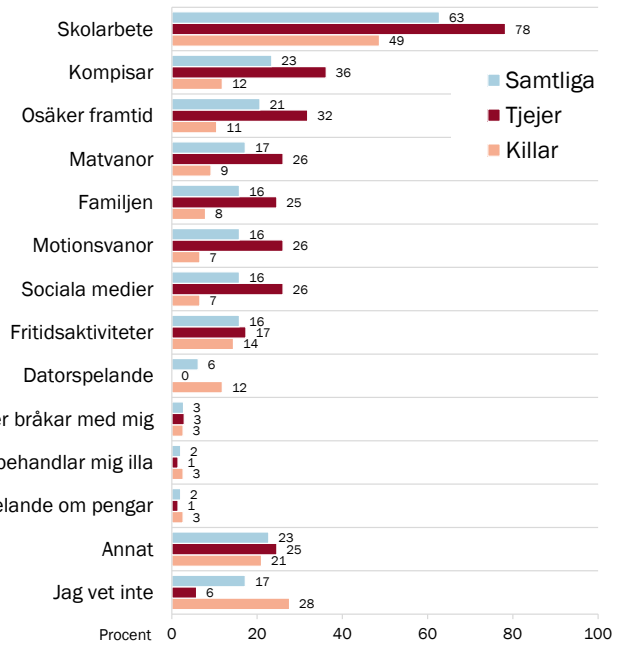
Andra ungdomar som mobbar eller bråkar med mig

Vuxen/vuxna utanför familjen som behandlar mig illa

Spelning om pengar

Annat

Jag vet inte



Resultat från LUPP 2023, Stenungsunds kommun



Träning

Enkätfråga: Hur ofta brukar du träna så att du blir andfådd eller svettas? Räkna träning både i och utanför skolan.

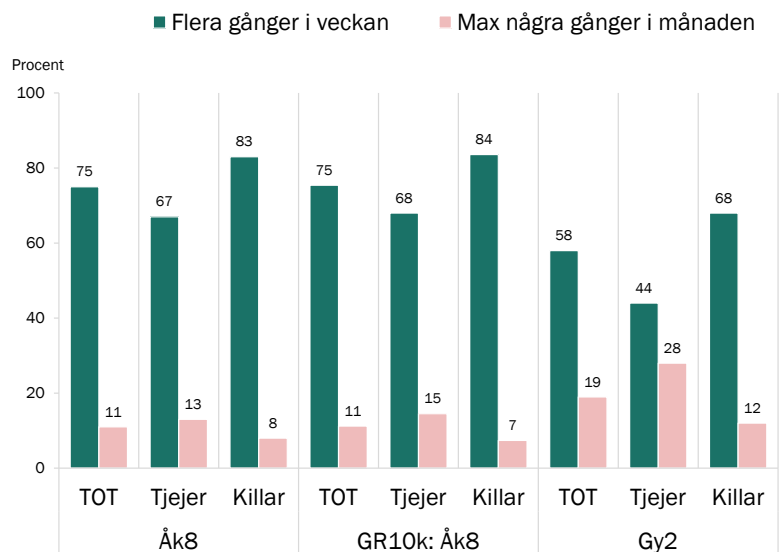
Svarsalternativ: I stort sett varje dag; Flera gånger i veckan; En gång i veckan; Någon eller några gånger i månaden; Sällan eller aldrig.

Resultaten visar dels andelen som svarat "i stort sett varje dag" eller "flera gånger i veckan", dels andelen som svarat "någon eller några gånger i månaden" eller "sällan eller aldrig", baserat på 299 svar i åk8 och 167 svar i gy2. Svarsalternativet "en gång i veckan" (resterande andel) visas inte.

Åk8-resultaten avser skolelever i kommunen; gy2-resultaten avser ungdomar som bor i kommunen.

GR10k motsvarar genomsnittet för de tio GR-kommuner som genomfört LUPP 2023 i åk8.

'Tj' avser tjejer, 'K' killar.



Resultat från LUPP 2023, Stenungsunds kommun



Regelbunden träning 2007–2023

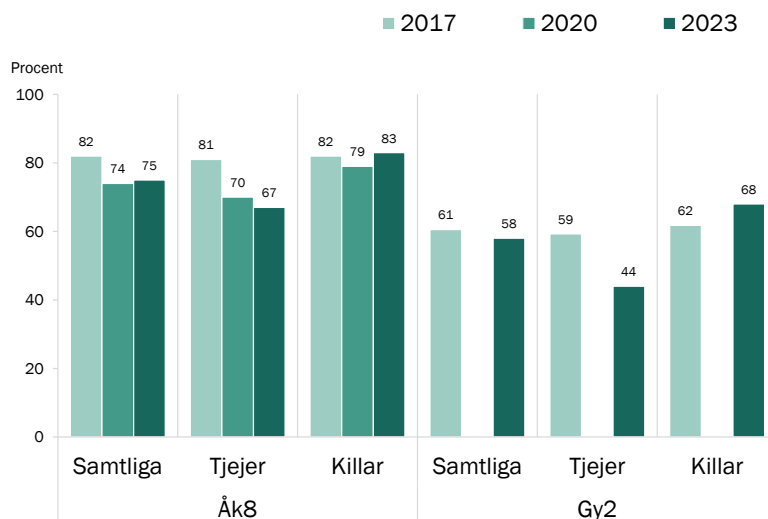
Enkätfråga: Hur ofta brukar du träna så att du blir andfådd eller svettas? Räkna träning både i och utanför skolan.

Svarsalternativ: I stort sett varje dag; Flera gånger i veckan; En gång i veckan; Någon eller några gånger i månaden; Sällan eller aldrig.

Före 2017 saknades förtydligandet att frågan avser träning även i skolan. Även svarsalternativen var något annorlunda formulerade: Varje dag; Flera gånger i veckan; En gång i veckan; Någon gång i månaden; Mer sällan eller aldrig.

Resultaten visar dels andelen som svarat "flera gånger i veckan" eller oftare.

Åk8-resultaten avser skolelever i kommunen; gy2-resultaten avser ungdomar som bor i kommunen.



Resultat från LUPP 2023, Stenungsunds kommun



Regelbunden träning – efter kommunområde

Enkätfråga: Hur ofta brukar du träna så att du blir andfådd eller svettas? Räkna träning både i och utanför skolan.

Svarsalternativ: I stort sett varje dag; Flera gånger i veckan; En gång i veckan; Någon eller några gånger i månaden; Sällan eller aldrig.

Resultaten visar andelen som svarat "i stort sett varje dag" eller "flera gånger i veckan".

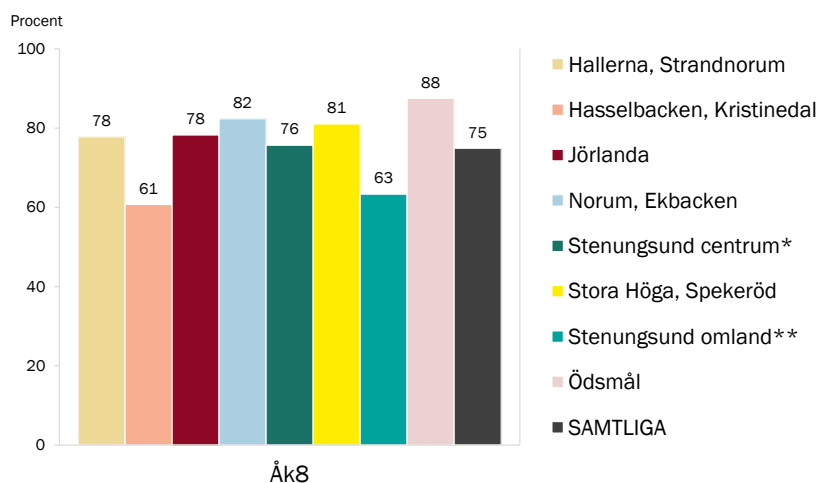
I gruppen "Samtliga" ingår personer med okänt område samt bosatta i annan kommun.

Minsta antalet personer per områdesgrupp är 16 åk8-elever bosatta i Ödsmål.

Resultat för gymnasiegruppen redovisas inte pga. relativt få svar per område kombinerat med låg svarsfrekvens.

* Inkluderar Västergård, Doteröd, Nytorpshöjd, Stenungsön, Stora Askerön.

** Inkluderar Svenshögen, Ucklum, Spekeröd utom Spekeröd centralt.

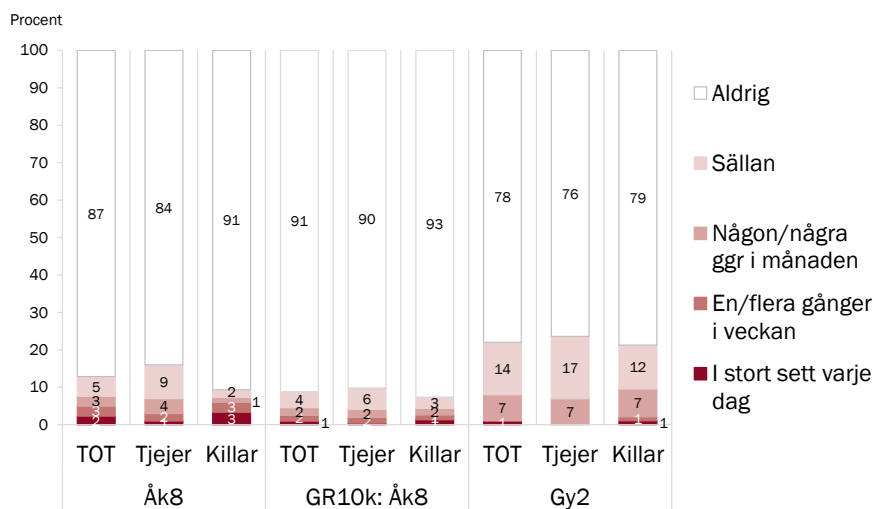


Resultat från LUPP 2023, Stenungsunds kommun



Röker cigaretter

Enkätfråga: *Hur ofta brukar du...*, med *Röka cigaretter* som en av åtta delfrågor.
 Svartalternativ: *Aldrig; Sällan; Någon eller några gånger i månaden; En gång i veckan; Flera gånger i veckan; I stort sett varje dag.*
 Resultaten baseras på 303 svar i åk8 och 166 svar i gy2.
 Åk8-resultaten avser skolelever i kommunen; gy2-resultaten avser ungdomar som bor i kommunen.
 GR10k motsvarar genomsnittet för de tio GR-kommuner som genomfört LUPP 2023 i åk8.

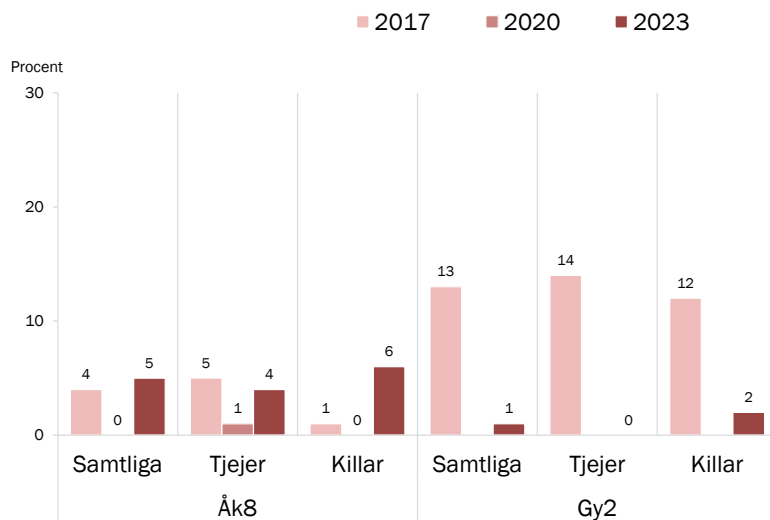


Resultat från LUPP 2023, Stenungsunds kommun



Röker cigaretter 2017-2023

Enkätfråga: *Hur ofta brukar du...*, med *Röka cigaretter* som en av åtta delfrågor.
 Svartalternativ: *Aldrig; Sällan; Någon eller några gånger i månaden; En gång i veckan; Flera gånger i veckan; I stort sett varje dag.*
 2017 och 2020 var första alternativet "Sällan eller aldrig".
 Resultaten visar andelen som svarat att de röker minst varje vecka.
 Åk8-resultaten avser skolelever i kommunen; gy2-resultaten avser ungdomar som bor i kommunen.



Resultat från LUPP 2023, Stenungsunds kommun



Röker cigaretter

– efter kommunområde

Enkätfråga: *Hur ofta brukar du...?*, med *Röka cigaretter* som en av åtta delfrågor.

Svarsalternativ: *Aldrig; Sällan; Någon eller några gånger i månaden; En gång i veckan; Flera gånger i veckan; I stort sett varje dag.*

Resultaten visar andelen som svarat att de röker cigaretter minst varje vecka.

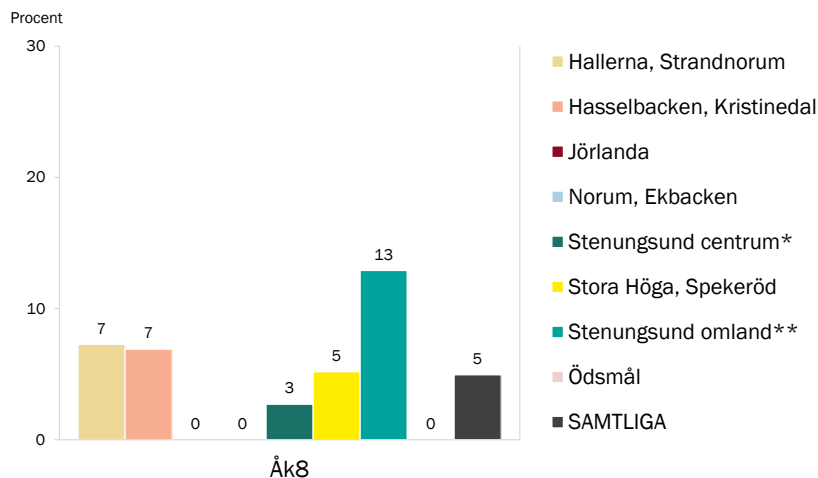
I gruppen "Samtliga" ingår personer med okänt område samt bosatta i annan kommun.

Minsta antalet personer per områdesgrupp är 16 åk8-elever bosatta i Ödsmål.

Resultat för gymnasiegruppen redovisas inte pga. relativt få svar per område kombinerat med låg svarsfrekvens.

* Inkluderar Västergård, Doteröd, Nytorpshöjd, Stenungsön, Stora Askerön.

** Inkluderar Svenshögen, Ucklum, Spekeröd utom Spekeröd centralt.



Resultat från LUPP 2023, Stenungsunds kommun



Röker e-cigarett

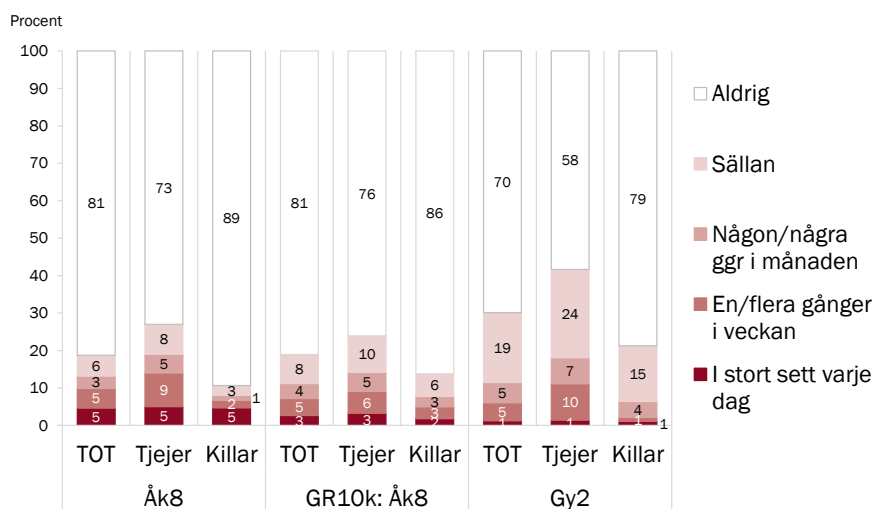
Enkätfråga: *Hur ofta brukar du..., med Röka e-cigarett* som en av åtta delfrågor.

Svarsalternativ: *Aldrig; Sällan; Någon eller några gånger i månaden; En gång i veckan; Flera gånger i veckan; I stort sett varje dag.*

Resultaten baseras på 304 svar i åk8 och 166 svar i gy2.

Åk8-resultaten avser skolelever i kommunen; gy2-resultaten avser ungdomar som bor i kommunen.

GR10k motsvarar genomsnittet för de tio GR-kommuner som genomfört LUPP 2023 i åk8.



Resultat från LUPP 2023, Stenungsunds kommun



Röker e-cigarett

– efter kommunområde

Enkätfråga: *Hur ofta brukar du...?*, med *Röka e-cigarett* som en av åtta delfrågor.

Svarsalternativ: *Aldrig; Sällan; Någon eller några gånger i månaden; En gång i veckan; Flera gånger i veckan; I stort sett varje dag.*

Resultaten visar andelen som svarat att de röker cigaretter minst varje vecka.

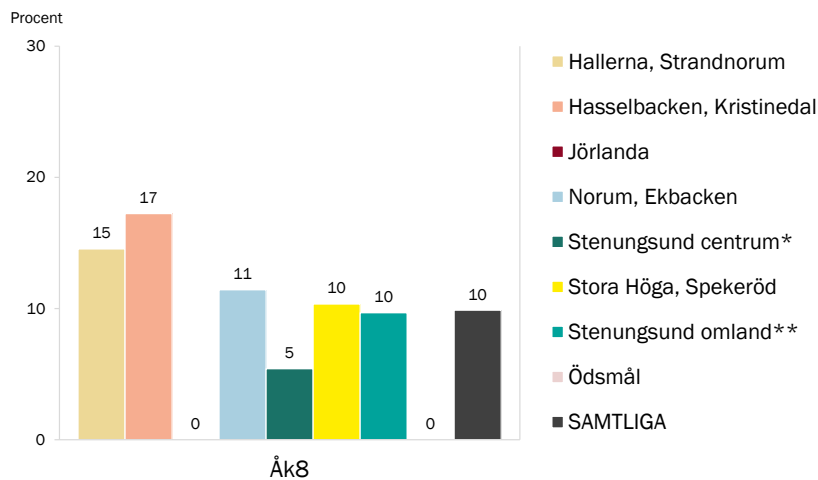
I gruppen "Samtliga" ingår personer med okänt område samt bosatta i annan kommun.

Minsta antalet personer per områdesgrupp är 16 åk8-elever bosatta i Ödsmål.

Resultat för gymnasiegruppen redovisas inte pga. relativt få svar per område kombinerat med låg svarsfrekvens.

* Inkluderar Västergård, Doteröd, Nytorpshöjd, Stenungsön, Stora Askerön.

** Inkluderar Svenshögen, Ucklum, Spekeröd utom Spekeröd centralt.



Resultat från LUPP 2023, Stenungsunds kommun



Snusar

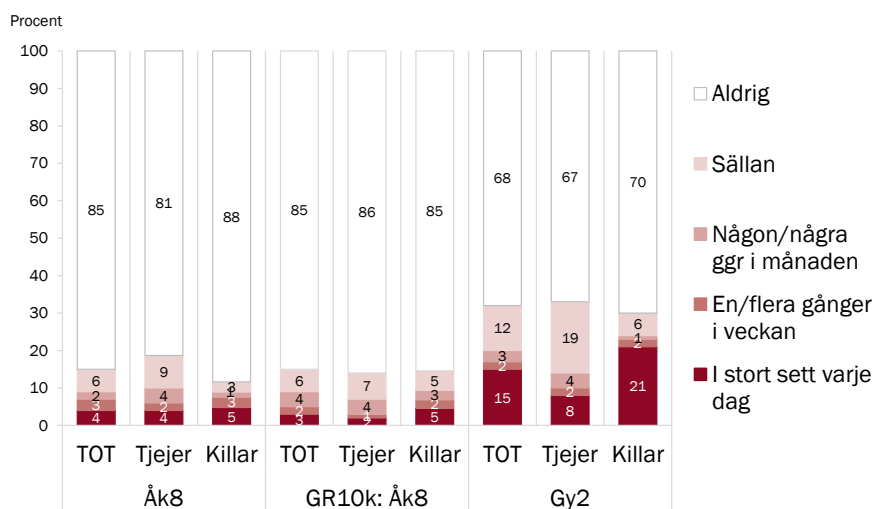
Enkätfråga: *Hur ofta brukar du...?*, med *Snusar* som en av åtta delfrågor.

Svarsalternativ: *Aldrig; Sällan; Någon eller några gånger i månaden; En gång i veckan; Flera gånger i veckan; I stort sett varje dag.*

Resultaten baseras på 297 svar i åk8 och 166 svar i gy2.

Åk8-resultaten avser skolelever i kommunen; gy2-resultaten avser ungdomar som bor i kommunen.

GR10k motsvarar genomsnittet för de tio GR-kommuner som genomfört LUPP 2023 i åk8.



Resultat från LUPP 2023, Stenungsunds kommun



Snusar

2017-2023

Enkätfråga: Hur ofta brukar du..., med Snusar som en av åtta delfrågor.

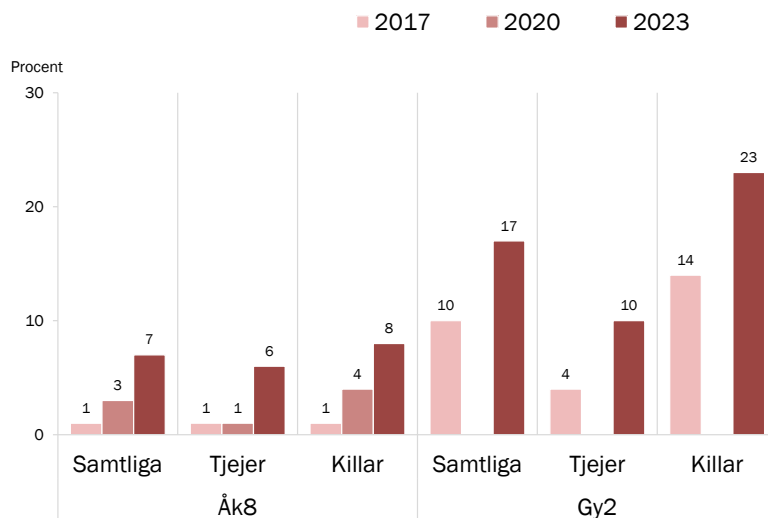
Svarsalternativ: Aldrig; Sällan; Någon eller några gånger i månaden; En gång i veckan; Flera gånger i veckan; I stort sett varje dag.

2017 och 2020 var första alternativet "Sällan eller aldrig".

Resultaten visar andelen som svarat att de snusar minst varje vecka.

Åk8-resultaten avser skolelever i kommunen;

gy2-resultaten avser ungdomar som bor i kommunen.



Resultat från LUPP 2023, Stenungsunds kommun



Snusar

– efter kommunområde

Enkätfråga: Hur ofta brukar du..?, med Snusa som en av åtta delfrågor.

Svarsalternativ: Aldrig; Sällan; Någon eller några gånger i månaden; En gång i veckan; Flera gånger i veckan; I stort sett varje dag.

Resultaten visar andelen som svarat att de snusar minst varje vecka.

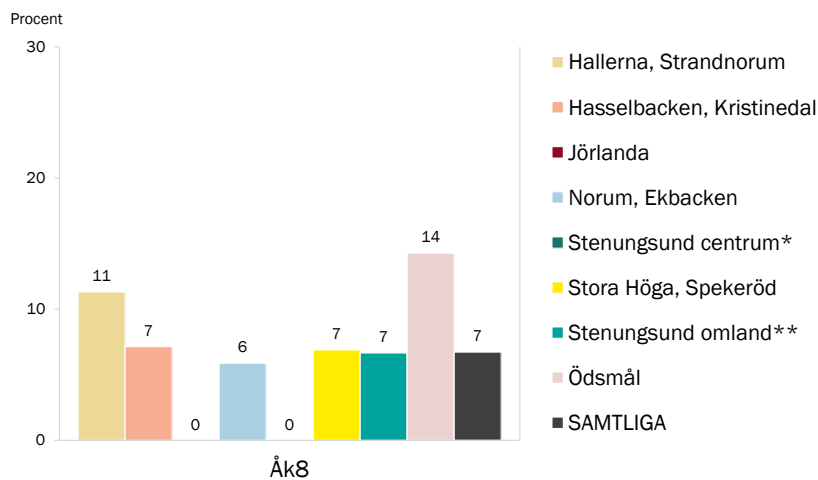
I gruppen "Samtliga" ingår personer med okänt område samt bosatta i annan kommun.

Minsta antalet personer per områdesgrupp är 14 åk8-elever bosatta i Ödsmål.

Resultat för gymnasiegruppen redovisas inte pga. relativt få svar per område kombinerat med låg svarsfrekvens.

* Inkluderar Västergård, Doteröd, Nytorpshöjd, Stenungsön, Stora Askerön.

** Inkluderar Svenshögen, Ucklum, Spekeröd utom Spekeröd centralt.



Resultat från LUPP 2023, Stenungsunds kommun



Dricker alkohol starköl, starkcider, alkoläsk, vin, sprit

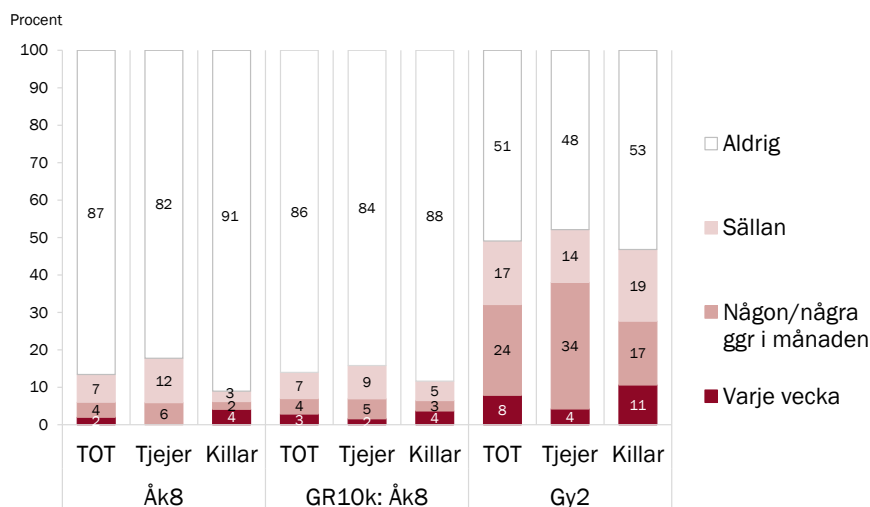
Enkätfråga: Hur ofta brukar du..., med Dricka starköl, starkcider, alkoläsk, vin eller sprit som en av åtta delfrågor.

Svarsalternativ: Aldrig; Sällan; Någon eller några gånger i månaden; En gång i veckan; Flera gånger i veckan; I stort sett varje dag.

Resultaten baseras på totalt 298 svar i åk8 och 165 svar i gy2.

Resultaten avser skolelever i kommunen, oavsett var de bor.

GR10k motsvarar genomsnittet för de tio GR-kommuner som genomfört LUPP 2023.



Resultat från LUPP 2023, Stenungsunds kommun



Dricker alkohol starköl, starkcider, alkoläsk, vin, sprit 2017-2023

Enkätfråga: Hur ofta brukar du..., med Dricka starköl, starkcider, alkoläsk, vin eller sprit som en av åtta delfrågor.

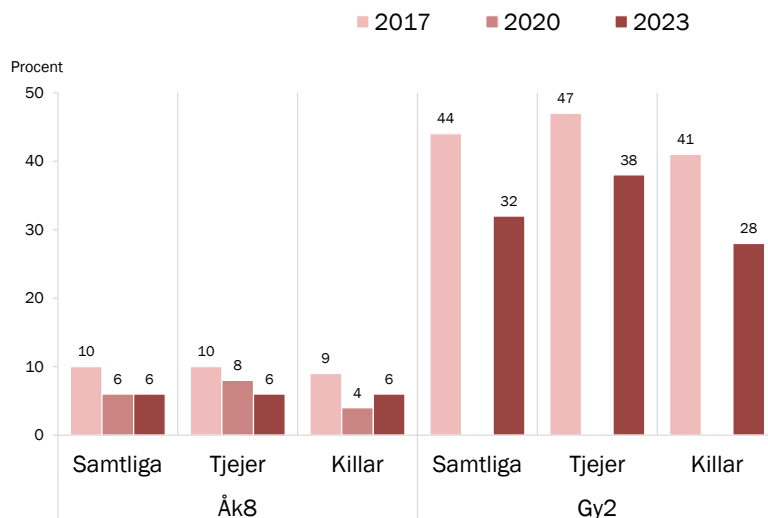
Svarsalternativ: Aldrig; Sällan; Någon eller några gånger i månaden; En gång i veckan; Flera gånger i veckan; I stort sett varje dag.

2017 och 2020 var första alternativet "Sällan eller aldrig".

Resultaten visar andelen som svarat att de dricker alkohol minst varje månad.

Åk8-resultaten avser skolelever i kommunen;

gy2-resultaten avser ungdomar som bor i kommunen.



Resultat från LUPP 2023, Stenungsunds kommun



Dricker alkohol

starköl, starkcider, alkoläsk, vin, sprit – efter kommunområde

Enkätfråga: Hur ofta brukar du..?, med *Dricka starköl, starkcider, alkoläsk, vin eller sprit* som en av åtta delfrågor. Svarsalternativ: Aldrig; Sällan; Någon eller några gånger i månaden; En gång i veckan; Flera gånger i veckan; I stort sett varje dag.

Resultaten visar andelen som svarat att de dricker alkohol minst varje månad.

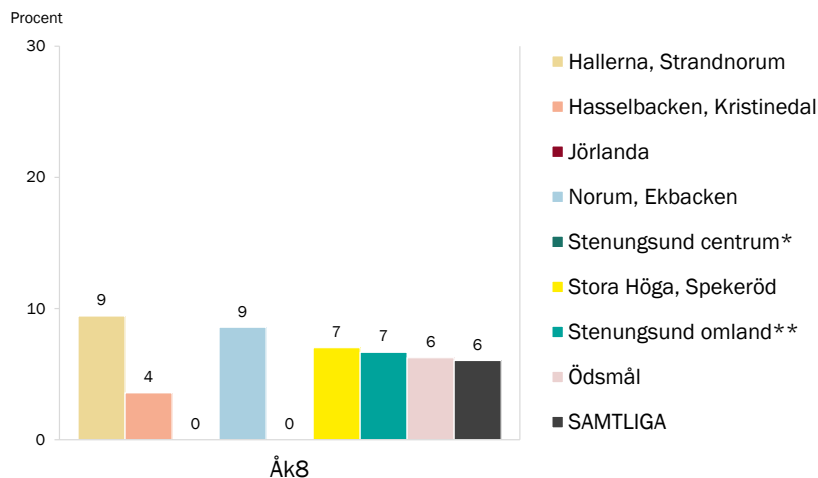
I gruppen "Samtliga" ingår personer med okänt område samt bosatta i annan kommun.

Minsta antalet personer per områdesgrupp är 16 åk8-elever bosatta i Ödsmål.

Resultat för gymnasiegruppen redovisas inte pga. relativt få svar per område kombinerat med låg svarsfrekvens.

* Inkluderar Västergård, Doteröd, Nytorpshöjd, Stenungsön, Stora Askerön.

** Inkluderar Svenshögén, Ucklum, Spekeröd utom Spekeröd centralt.



Resultat från LUPP 2023, Stenungsunds kommun



Använt narkotika

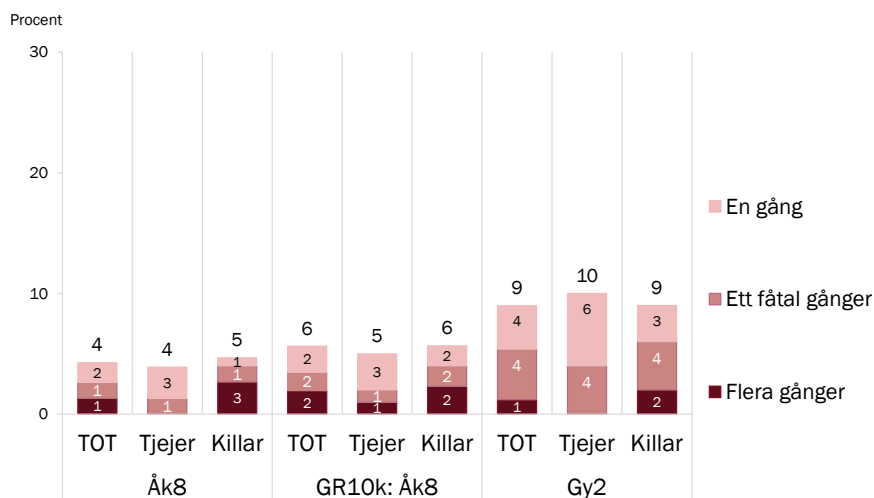
Enkätfråga: Har du någon gång använt narkotika (utan läkarordination)?

Med narkotika avses till exempel marijuana, amfetamin, kokain, heroin, spice, GHB och andra narkotikaklassade preparat. Räkna även med om du tagit receptbelagda lugnande, smärtstillande eller sömnmedel utan läkarordination. Exempelvis ADHD medicin, Tramadol eller Xanor.

Resultaten baseras på 305 svar i åk8 och 167 svar i gy2. Den redovisade andelen över staplarna motsvarar samtliga som använt narkotika.

Åk8-resultaten avser skolelever i kommunen; gy2-resultaten avser ungdomar som bor i kommunen.

GR10k motsvarar genomsnittet för de tio GR-kommuner som genomfört LUPP 2023 i åk8.



Resultat från LUPP 2023, Stenungsunds kommun



Använt narkotika 2017–2023

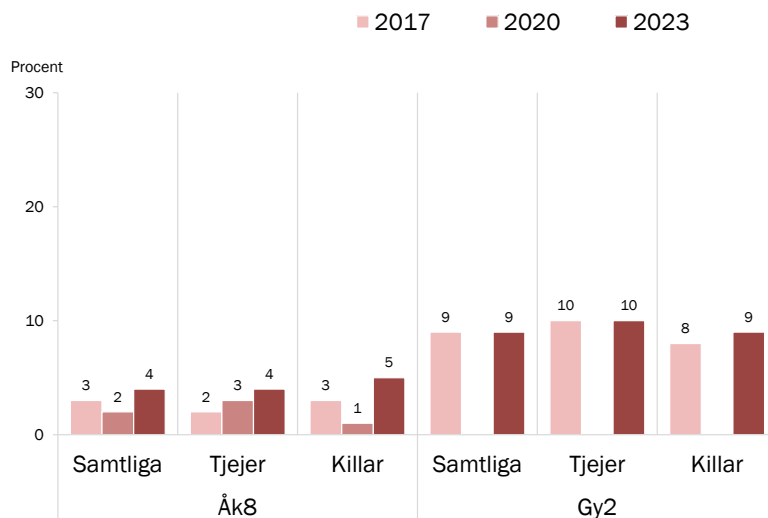
Enkätfråga: Har du någon gång använt narkotika (utan läkarordination)?

Med narkotika avses till exempel marijuana, amfetamin, kokain, heroin, spice, GHB och andra narkotikaklassade preparat. Räkna även med om du tagit receptbelagda lugnande, smärtstillande eller sömnmedel utan läkarordination. Exempelvis ADHD medicin, Tramadol eller Xanor.

Svarsalternativ: Ja, flera gånger; Ja, ett fåtal gånger; Ja, en gång; Nej.

2020 års enkätfråga innehåller färre exempel och specificerade inte "utan läkarordination". 2013 års fråga gav inga exempel.

Resultaten visar andelen som svarat ja.



Resultat från LUPP 2023, Stenungsunds kommun



Använt narkotika – efter kommunområde

Enkätfråga: Har du någon gång använt narkotika (utan läkarordination)?

Med narkotika avses till exempel marijuana, amfetamin, kokain, heroin, spice, GHB och andra narkotikaklassade preparat. Räkna även med om du tagit receptbelagda lugnande, smärtstillande eller sömnmedel utan läkarordination. Exempelvis ADHD medicin, Tramadol eller Xanor.

Svarsalternativ: Ja, flera gånger; Ja, ett fåtal gånger; Ja, en gång; Nej.

Resultaten visar andelen som svarat ja (en eller flera gånger).

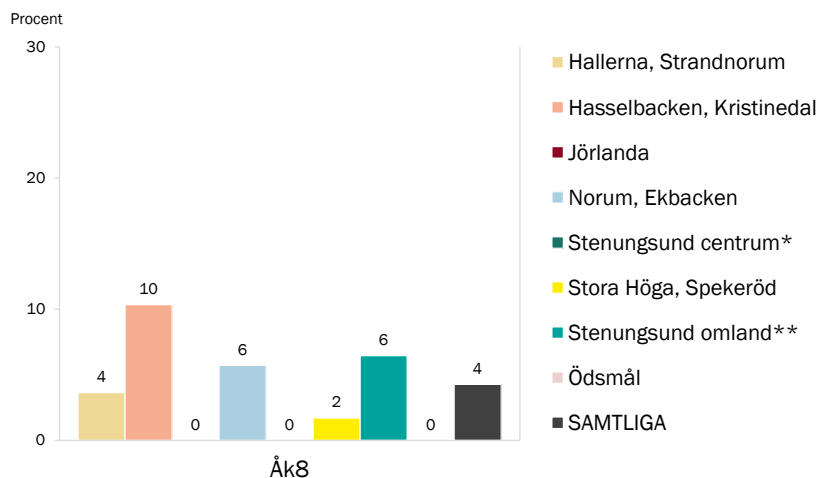
I gruppen "Samtliga" ingår personer med okänt område samt bosatta i annan kommun.

Minsta antalet personer per områdesgrupp är 16 åk8-elever bosatta i Ödsmål.

Resultat för gymnasiegruppen redovisas inte pga. relativt få svar per område kombinerat med låg svarsfrekvens.

* Inkluderar Västergård, Doteröd, Nytorpshöjd, Stenungsön, Stora Askerön.

** Inkluderar Svenshögén, Ucklum, Spekeröd utom Spekeröd centralt.



Resultat från LUPP 2023, Stenungsunds kommun



Spelar om pengar

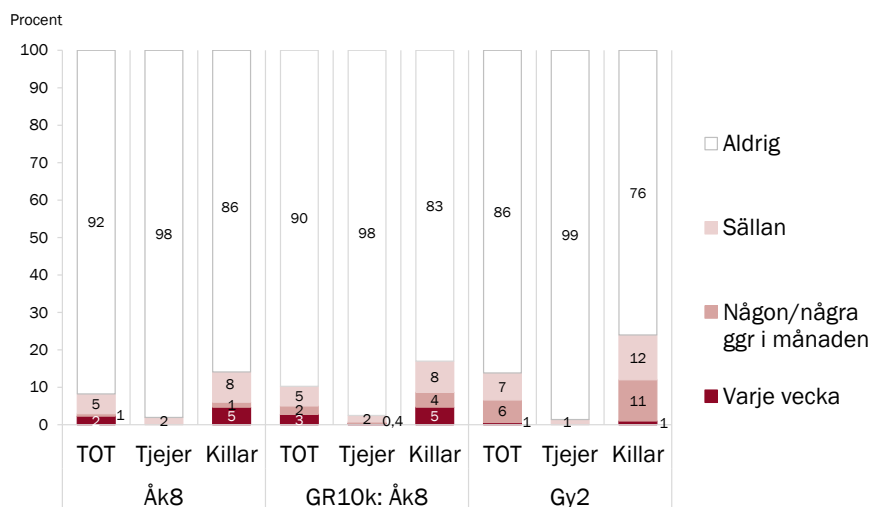
Enkätfråga: Hur ofta brukar du..., med Spela om pengar som en av åtta delfrågor.

Svarsalternativ: Sällan eller aldrig; Någon eller några gånger i månaden; En gång i veckan; Flera gånger i veckan; I stort sett varje dag.

Resultaten baseras på totalt 303 svar i åk8 och 166 svar i gy2.

Resultaten avser skolelever i kommunen, oavsett var de bor.

GR10k motsvarar genomsnittet för de tio GR-kommuner som genomfört LUPP 2023.



Resultat från LUPP 2023, Stenungsunds kommun



Spelar om pengar – efter kommunområde

Enkätfråga: Hur ofta brukar du..., med Spela om pengar som en av åtta delfrågor.

Svarsalternativ: Sällan eller aldrig; Någon eller några gånger i månaden; En gång i veckan; Flera gånger i veckan; I stort sett varje dag.

Resultaten visar andelen som svarat att de spelar om pengar minst varje månad.

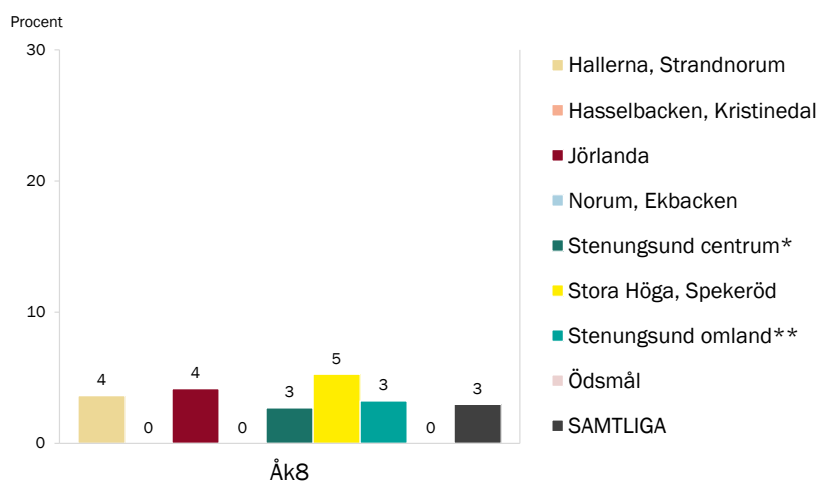
Resultaten visar andelen som svarat ja (en eller flera gånger). I gruppen "Samtliga" ingår personer med okänt område samt bosatta i annan kommun.

Minsta antalet personer per områdesgrupp är 16 åk8-elever bosatta i Ödsmål.

Resultat för gymnasiegruppen redovisas inte pga. relativt få svar per område kombinerat med låg svarsfrekvens.

* Inkluderar Västergård, Doteröd, Nytorpshöjd, Stenungsön, Stora Askerön.

** Inkluderar Svenshögén, Ucklum, Spekeröd utom Spekeröd centralt.



Resultat från LUPP 2023, Stenungsunds kommun



Livstillfredsställelse som helhet

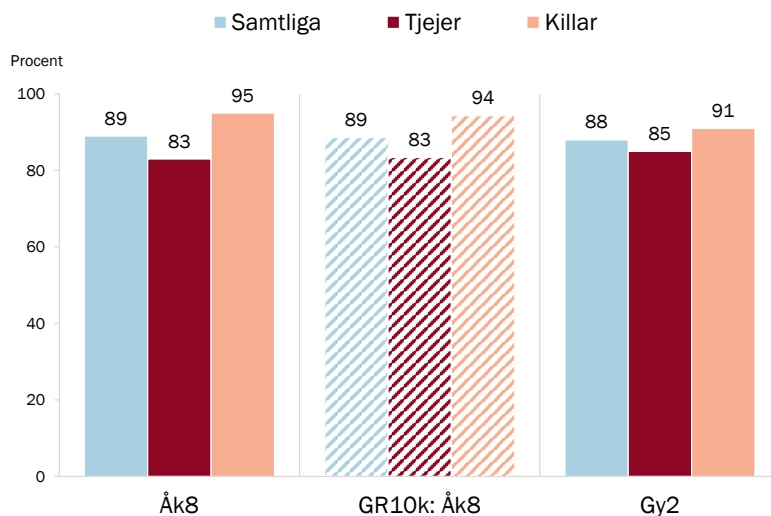
Enkätfråga: Hur nöjd eller missnöjd är du med ditt liv när det handlar om följande?, med Livet i sin helhet som en av flera delfrågor.

Svarsalternativ: Mycket nöjd; Ganska nöjd; Ganska missnöjd; Mycket missnöjd.

Resultaten visar andelen som svarat ganska eller mycket nöjd, baserat på 308 svar i Åk8 och 168 svar i Gy2.

Åk8-resultaten avser skolelever i kommunen; Gy2-resultaten avser ungdomar som bor i kommunen.

GR10k (randiga staplar) motsvarar genomsnittet för de tio GR-kommuner som genomfört LUPP 2023 i Åk8.



Resultat från LUPP 2023, Stenungsunds kommun



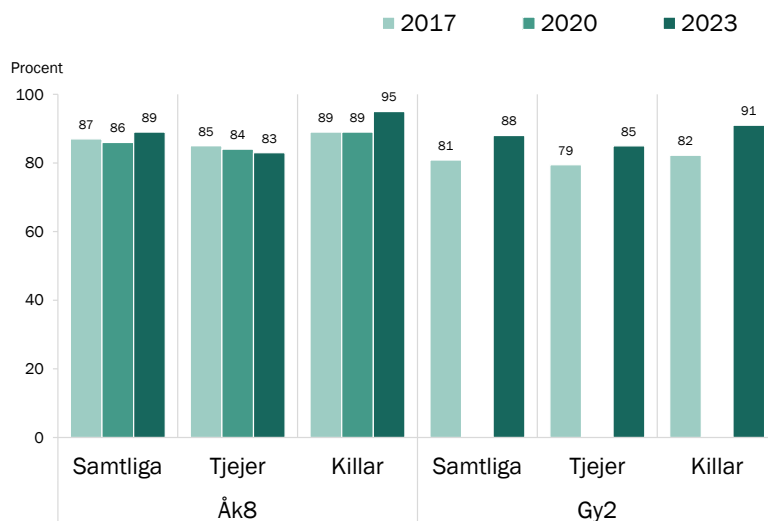
Livstillfredsställelse som helhet 2017-2023

Enkätfråga: Hur nöjd eller missnöjd är du med ditt liv när det handlar om följande?, med Livet i sin helhet som en av flera delfrågor.

Svarsalternativ: Mycket nöjd; Ganska nöjd; Ganska missnöjd; Mycket missnöjd.

I 2020 års enkät var svarsalternativen i omvänd ordning. Resultaten visar andelen som svarat ganska eller mycket nöjd.

Åk8-resultaten avser skolelever i kommunen; Gy2-resultaten avser ungdomar som bor i kommunen.



Resultat från LUPP 2023, Stenungsunds kommun



Livstillfredsställelse

- efter kommunområde

Enkätfråga: Hur nöjd eller missnöjd är du med ditt liv när det handlar om följande?, med Livet i sin helhet som en av flera delfrågor.

Svarsalternativ: Mycket nöjd; Ganska nöjd; Ganska missnöjd; Mycket missnöjd.

Resultaten visar andelen som svarat ganska eller mycket nöjd.

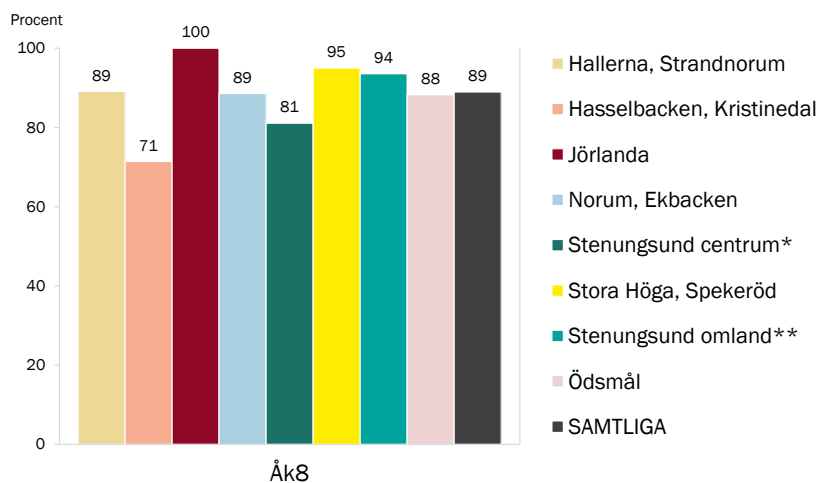
I gruppen "Samtliga" ingår personer med okänt område samt bosatta i annan kommun.

Minsta antalet personer per områdesgrupp är 17 åk8-elever bosatta i Ödsmål.

Resultat för gymnasiegruppen redovisas inte pga. relativt få svar per område kombinerat med låg svarsfrekvens.

* Inkluderar Västergård, Doteröd, Nytorpshöjd, Stenungsön, Stora Askerön.

** Inkluderar Svenshögen, Ucklum, Spekeröd utom Spekeröd centralt.



Resultat från LUPP 2023, Stenungsunds kommun



Arbete

- Hade sommarjobb senaste sommaren

Hade sommarjobb senaste sommaren

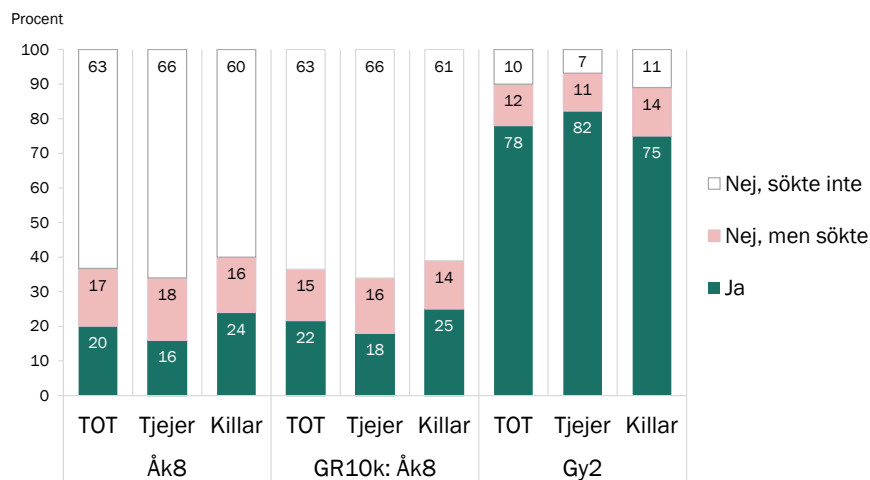
Enkätfråga: *Hade du ett sommarjobb i somras?*

Svarsalternativ: *Ja; Nej, men jag försökte att få ett sommarjobb utan att lyckas; Nej, jag sökte inte något sommarjobb.*

Resultaten baseras på 294 svar i åk8 och 168 svar i gy2.

Åk8-resultaten avser skolelever i kommunen; gy2-resultaten avser ungdomar som bor i kommunen.

GR10k motsvarar genomsnittet för de tio GR-kommuner som genomfört LUPP 2023 i åk8.



Resultat från LUPP 2023, Stenungsunds kommun



Hade sommarjobb senaste sommaren 2007-2023

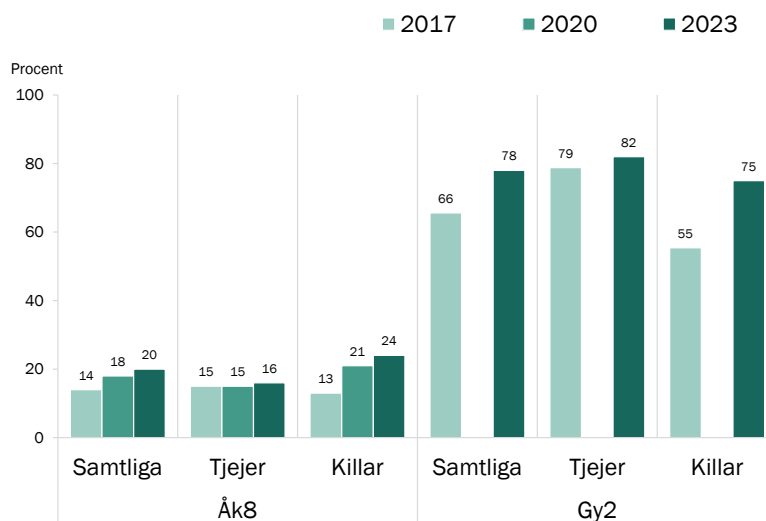
Enkätfråga: *Hade du ett sommarjobb i somras?*

Svarsalternativ: *Ja; Nej, men jag försökte att få ett sommarjobb utan att lyckas; Nej, jag sökte inte något sommarjobb.*

2013 års svarsalternativ var något annorlunda formulerade men med helt jämförbar innebörd. 2007 och 2010 års svarsalternativ var begränsade till: *Ja; Nej.*

Resultaten visar andelen som svarat ja.

Åk8-resultaten avser skolelever i kommunen; gy2-resultaten avser ungdomar som bor i kommunen.



Resultat från LUPP 2023, Stenungsunds kommun



Hade sommarjobb senaste sommaren

– efter kommunområde

Enkätfråga: Hade du ett sommarjobb i somras?

Svarsalternativ: Ja; Nej, men jag försökte att få ett sommarjobb utan att lyckas; Nej, jag sökte inte något sommarjobb.

Resultaten visar andelen som svarat ja.

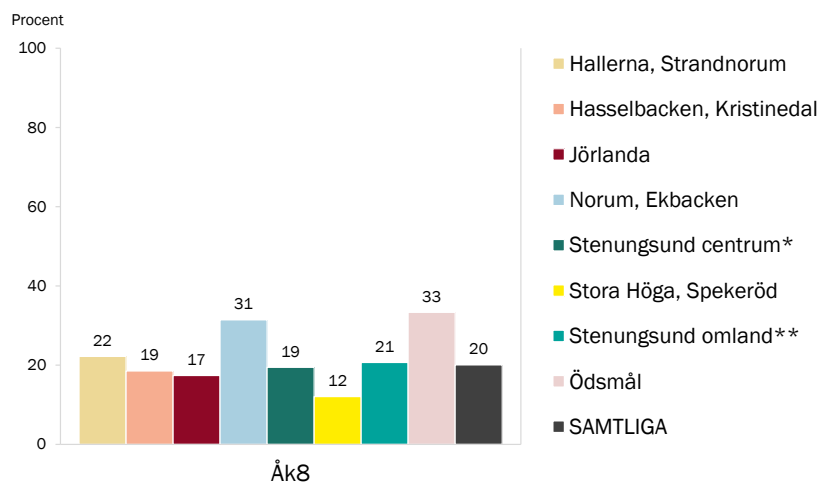
I gruppen "Samtliga" ingår personer med okänt område samt bosatta i annan kommun.

Minsta antalet personer per områdesgrupp är 15 åk8-elever bosatta i Ödsmål.

Resultat för gymnasiegruppen redovisas inte pga. relativt få svar per område kombinerat med låg svarsfrekvens.

* Inkluderar Västergård, Doteröd, Nytorpshöjd, Stenungsön, Stora Askerön.

** Inkluderar Svenshögen, Ucklum, Spekeröd utom Spekeröd centralt.



Resultat från LUPP 2023, Stenungsunds kommun

 GÖTEBORGS
REGIONEN



Framtid

- Tror sig läsa vidare efter grundskolan/gymnasiet
- Framtidstro

 GÖTEBORGS
REGIONEN

Tror sig läsa vidare efter grundskolan/gymnasiet

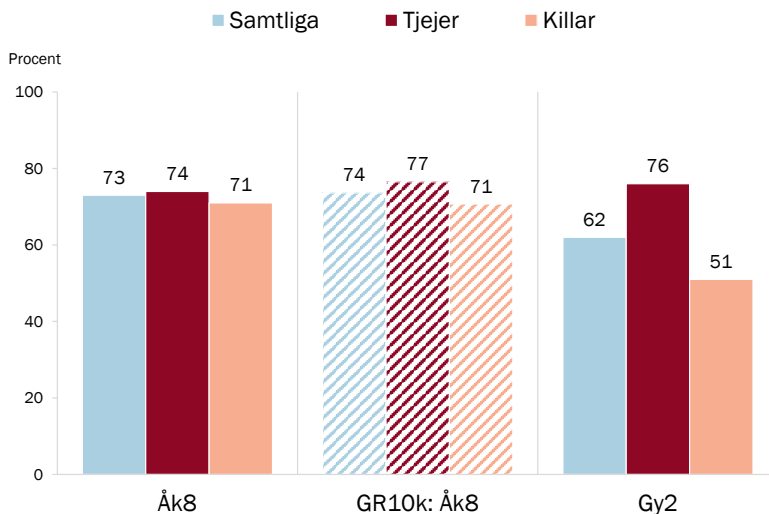
Enkätfråga till åk8-elever: Tror du att du kommer läsa vidare efter grundskolan (direkt eller senare)?
Svarsalternativ: Ja, högskoleförberedande program på gymnasiet; Ja, yrkesprogram på gymnasiet; Ja, på gymnasiet men osäker på vilken programinriktning jag ska välja; Nej, jag tror inte jag kommer läsa vidare efter grundskolan; Vet inte.

Enkätfråga till gy2-ungdomar: Tror du att du kommer läsa vidare efter gymnasiet, direkt eller senare?
Svarsalternativ: Ja, jag tror att jag kommer att läsa vidare vid universitet/högskola, Komvux, folkhögskola eller motsvarande; Nej, jag tror inte att jag kommer läsa vidare efter gymnasiet; Vet inte.

Resultaten visar andelen som svarat med någotdera ja-alternativ, baserat på 295 svar i åk8 och 166 svar i gy2.

Åk8-resultaten avser skolelever i kommunen;
gy2-resultaten avser ungdomar som bor i kommunen.

GR10k (randiga staplar) motsvarar genomsnittet för de tio GR-kommuner som genomfört LUPP 2023 i åk8.



Resultat från LUPP 2023, Stenungsunds kommun



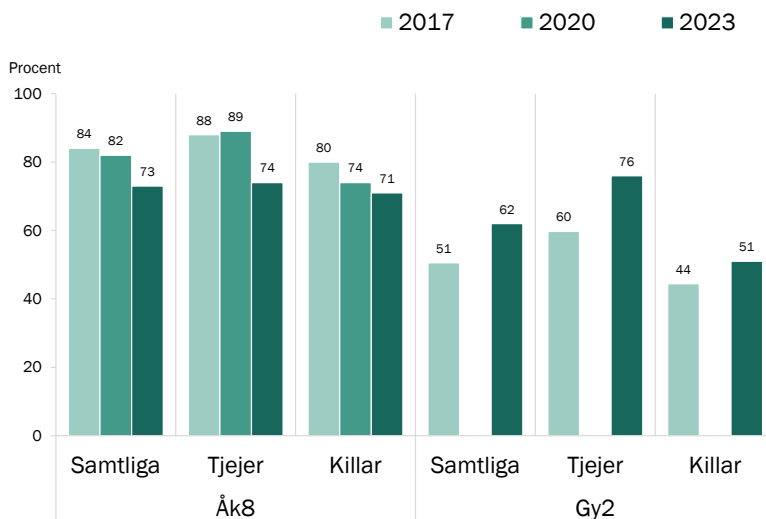
Tror sig läsa vidare efter grundskolan/gymnasiet 2017-2023

Enkätfråga till åk8-elever: Tror du att du kommer läsa vidare efter grundskolan (direkt eller senare)?
Svarsalternativ: Ja, högskoleförberedande program på gymnasiet; Ja, yrkesprogram på gymnasiet; Ja, på gymnasiet men osäker på vilken programinriktning jag ska välja; Nej, jag tror inte jag kommer läsa vidare efter grundskolan; Vet inte.

Enkätfråga till gy2-ungdomar: Tror du att du kommer läsa vidare efter gymnasiet, direkt eller senare?
Svarsalternativ: Ja, jag tror att jag kommer att läsa vidare vid universitet/högskola, Komvux, folkhögskola eller motsvarande; Nej, jag tror inte att jag kommer läsa vidare efter gymnasiet; Vet inte.

Resultaten visar andelen som svarat med någotdera ja-alternativ.

Åk8-resultaten avser skolelever i kommunen;
gy2-resultaten avser ungdomar som bor i kommunen.



Resultat från LUPP 2023, Stenungsunds kommun



Tror sig läsa vidare efter grundskolan

– efter kommunområde

Enkätfråga: *Tror du att du kommer läsa vidare efter grundskolan (direkt eller senare)?*

Svarsalternativ: *Ja, högskoleförberedande program på gymnasiet; Ja, yrkesprogram på gymnasiet; Ja, på gymnasiet men osäker på vilken programinriktning jag ska välja; Nej, jag tror inte jag kommer läsa vidare efter grundskolan; Vet inte.*

Resultaten visar andelen som svarat med någotdera ja-svar.

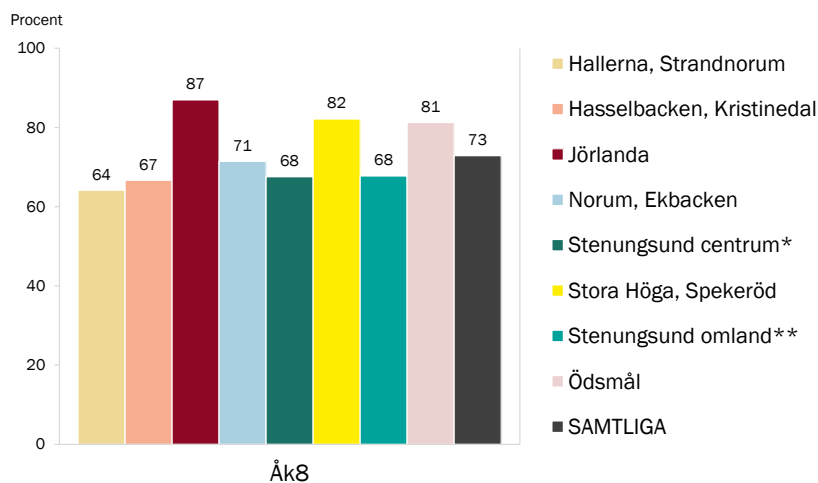
I gruppen "Samtliga" ingår personer med okänt område samt bosatta i annan kommun.

Minsta antalet personer per områdesgrupp är 16 åk8-elever bosatta i Ödsmål.

Resultat för gymnasiegruppen redovisas inte pga. relativt få svar per område kombinerat med låg svarsfrekvens.

* Inkluderar Västergård, Doteröd, Nytorpshöjd, Stenungsön, Stora Askerön.

** Inkluderar Svenshögen, Ucklum, Spekeröd utom Spekeröd centralt.



Resultat från LUPP 2023, Stenungsunds kommun



Framtidstro

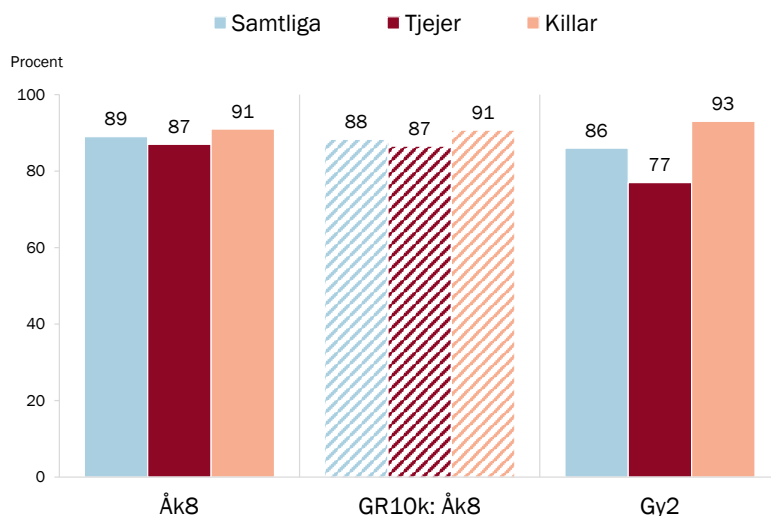
Enkätfråga: *Hur ser du på framtiden?*

Svarsalternativ: *Mycket positivt; Ganska positivt; Ganska negativt; Mycket negativt.*

Resultaten visar andelen som svarat ganska eller mycket positivt, baserat på 293 svar i åk8 och 162 svar i gy2.

Åk8-resultaten avser skolelever i kommunen; gy2-resultaten avser ungdomar som bor i kommunen.

GR10k (randiga staplar) motsvarar genomsnittet för de tio GR-kommuner som genomfört LUPP 2023 i åk8.



Resultat från LUPP 2023, Stenungsunds kommun



Framtidstro

2017-2023

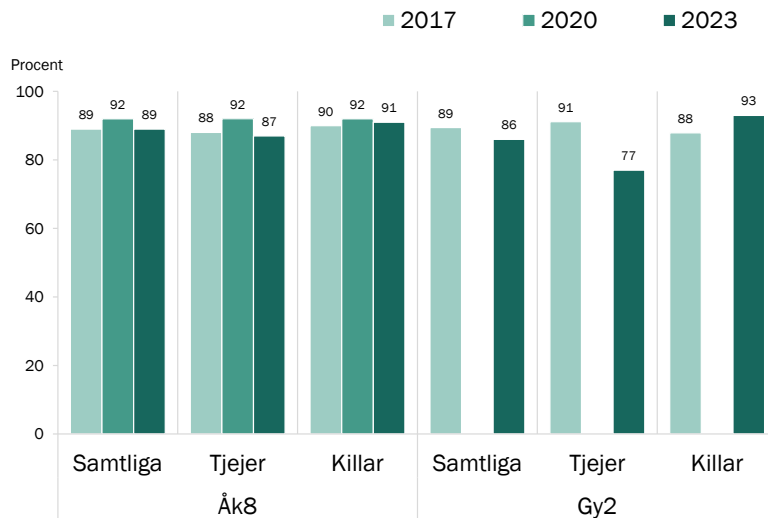
Enkätfråga: Hur ser du på framtiden?

Svarsalternativ: Mycket positivt; Ganska positivt; Ganska negativt; Mycket negativt.

Resultaten visar andelen som svarat ganska eller mycket positivt.

Åk8-resultaten avser skolelever i kommunen;

gy2-resultaten avser ungdomar som bor i kommunen.



Resultat från LUPP 2023, Stenungsunds kommun



Framtidstro

– efter kommunområde

Enkätfråga: Hur ser du på framtiden?

Svarsalternativ: Mycket positivt; Ganska positivt; Ganska negativt; Mycket negativt.

Resultaten visar andelen som svarat ganska eller mycket positivt.

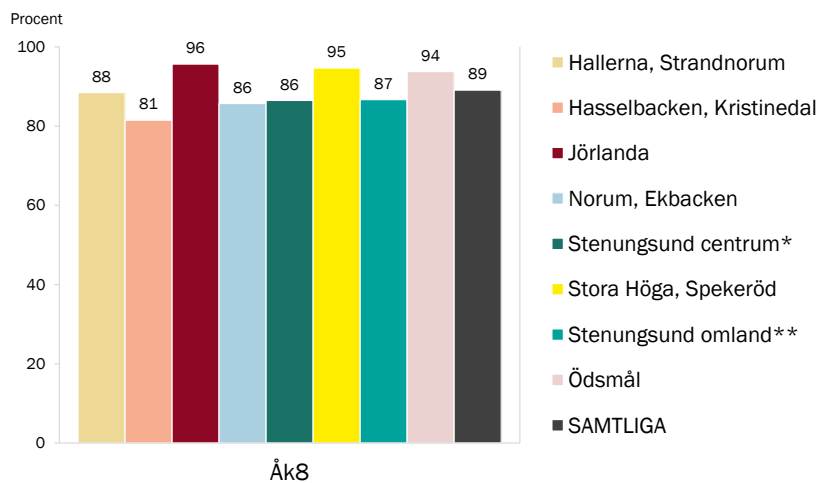
I gruppen "Samtliga" ingår personer med okänt område samt bosatta i annan kommun.

Minsta antalet personer per områdesgrupp är 16 åk8-elever bosatta i Ödsmål.

Resultat för gymnasiegruppen redovisas inte pga. relativt få svar per område kombinerat med låg svarsfrekvens.

* Inkluderar Västergård, Doteröd, Nytorpshöjd, Stenungsön, Stora Askerön.

** Inkluderar Svenshögen, Ucklum, Spekeröd utom Spekeröd centralt.



Resultat från LUPP 2023, Stenungsunds kommun

