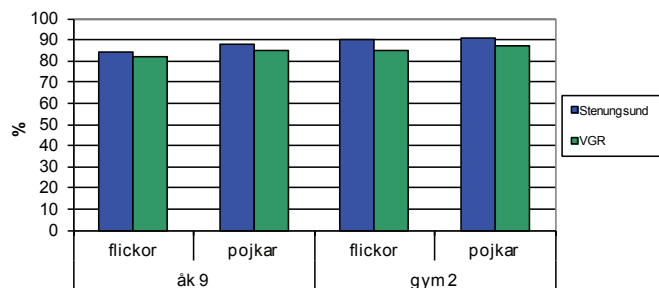


## Skoltrivsel

De flesta eleverna i undersökningen uppger att de trivs i skolan. Drygt 80 % uppger att de trivs bra eller mycket bra. Skoltrivseln förefaller vara större bland elever i Stenungsunds skolor jämfört med genomsnittet i regionen.

Andel elever som trivs bra eller mycket bra i skolan, %

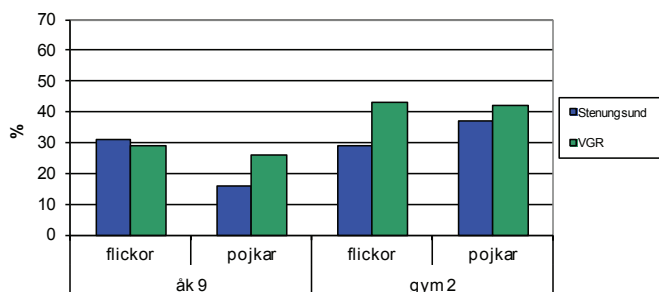


## Skolk

Flickorna i årskurs 9 i Stenungsund skolkar i något högre utsträckning än genomsnittet i Västra Götaland.

Bland elever som skolkar är det betydligt vanligare med intensivkonsumtion av alkohol och droganvändning.

Andel elever som brukar skolka, %



## Risk- och skyddsfaktorer

Genom forskning vet vi att det finns olika förhållanden och faktorer som påverkar unga i positiv riktning eller till att få ett riskbeteende. En eller några enstaka negativa faktorer behöver inte innebära någon större fara, men ju fler riskfaktorer, desto större är sannolikheten för ett riskbeteende. Faktorerna kan kopplas till flera nivåer; på individnivå, familjen, kamrater, skolan och samhällsnivå.

## Vuxenvärldens påverkan

Vuxenvärlden har stor påverkan på eleverna. Få eller inga gränssättningar och dålig kommunikation mellan elev och vuxna bidrar till att eleverna konsumerar mer alkohol och tobak än elever som ges tydliga gränser.

Alkohol- och tobakskonsumtion är märkbart större hos elever som:

- blir bjudna på alkohol hemma.
- har en eller flera i familjen som använder tobak.
- har föräldrar som säger att det är okej att dricka alkohol, röka cigaretter och snusa.
- inte är nöjda med förhållandet till familjen.
- inte trivs i skolan och skolkar ett par gånger i månaden eller oftare.
- har svårt att prata med andra vuxna och kamrater om problem.
- har föräldrar som inte vet vad sonen eller dottern gör på fredags- och lördagskvällar.

## Hur kan skolan förebygga?

- Genom att skapa ett gott skolklimat och involvera elevernas föräldrar har skolan goda möjligheter att påverka ungdomarna att avstå från alkohol.
- Gott skolklimat och engagerade föräldrar har även visat sig bidra till att elevernas skolprestationer förbättras.
- Elever som trivs och fungerar väl i skolan löper mindre risk att utveckla olika typer av problem och drogmissbruk. En god lärandemiljö och ett gott klimat i skolan förstärker varandra.

## Kontakt

Stefan Persson, brotts- och drogförebyggande samordnare

E-post: [stefan.persson@stenungsund.se](mailto:stefan.persson@stenungsund.se)

Tel: 0303-73 87 24

[www.stenungsund.se](http://www.stenungsund.se)

Läs mer om den regionala drogvaneundersökningen:

[www.vgregion.se/folkhalsa](http://www.vgregion.se/folkhalsa)

# Drogvanor bland elever i STENUNGSUNDS skolor

2013



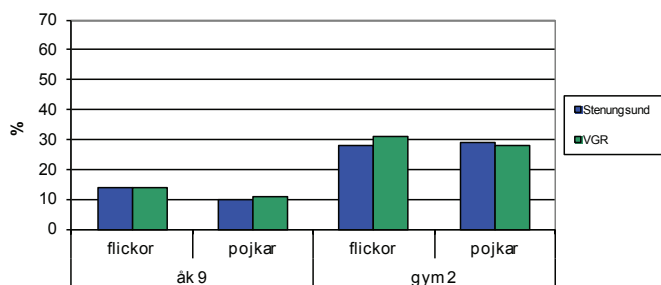
Under våren 2013 genomfördes en undersökning om elevers drogvanor i årskurs 9 och år 2 på gymnasiet. Undersökningen gjordes av Centralförbundet för alkohol- och narkotikaupplysning (CAN) i samarbete med kommunerna och Västra Götalandsregionen. Antalet medverkande i Stenungsunds skolor var 254 elever i årskurs 9 och 242 elever i år 2 på gymnasiet.

## Tobak

### Rökning

Rökning är mer än dubbelt så vanlig bland gymnasieeleverna än i årskurs 9 i grundskolan.

Andel elever som röker, %



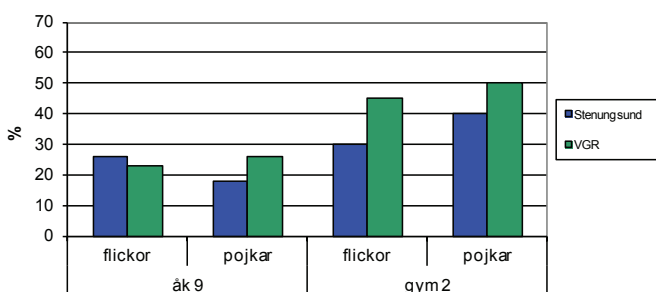
### Snusning

I Stenungsunds skolor är det 3 % av flickorna och 6 % av pojkarna i åk 9 som snusar. På gymnasienivå ökar andelen snusande flickor till 4 % medan det är betydligt vanligare bland pojkarna, 22 %.

### Vattenpipsrökning

Vattenpipsrökning är något vanligare bland gymnasieungdomar än i årskurs 9 i Stenungsunds skolor.

Andel elever som rökt vattenpipa, %



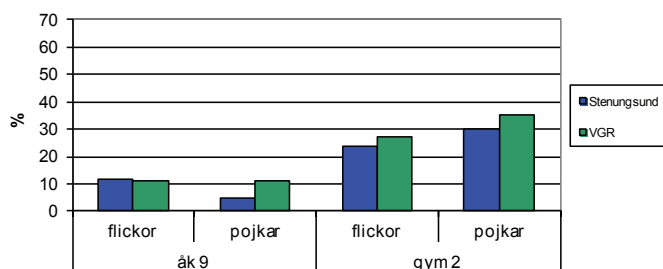
## Alkohol

I Stenungsunds skolor uppger 44 % av eleverna i årskurs 9 att de druckit alkohol någon gång de senaste tolv månaderna. Det är fler flickor än pojkar som druckit, 52 % kontra 37 %. Detta förhållande tycks jämnas ut sig när eleverna börjar på gymnasiet. Bland eleverna i år 2 på gymnasiet i Stenungsund är det 84 % av flickorna och 83 % av pojkarna som uppger att de druckit alkohol de senaste tolv månaderna.

### Intensivkonsumtion \*)

Det är framförallt pojkarna i år 2 på gymnasiet i Stenungsund som intensivkonsumerar alkohol. Samma mönster ses i hela Västra Götaland.

Andel elever som intensivkonsumerar alkohol någon gång i månaden eller oftare, %

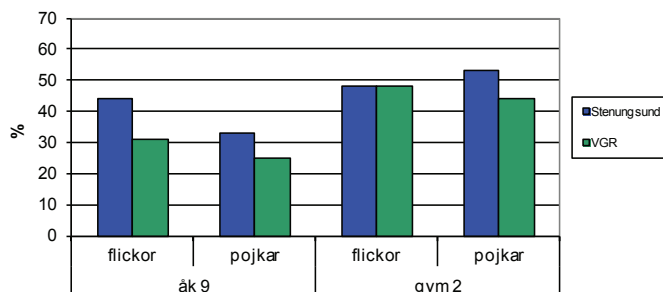


### Bjudvanor

Bland eleverna i Stenungsunds skolor är det vanligare att bli bjuden på alkohol av sina föräldrar än vad det är i Västra Götaland i stort. Det är särskilt flickor i åk 9 som i mycket större utsträckning blir bjudna på alkohol av sina föräldrar.

Intensivkonsumtion av alkohol är vanligare bland ungdomar som av sina föräldrar blivit bjudna på alkohol.

Andel elever som av sina föräldrar blivit bjudna på alkohol, %



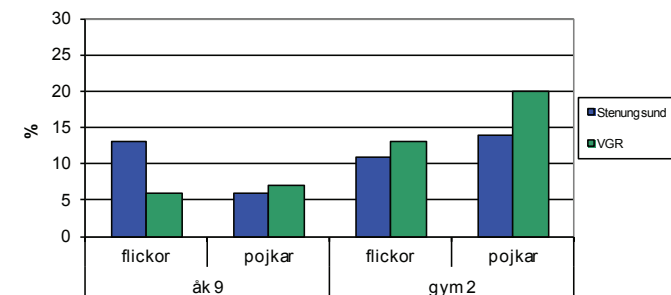
## Negativa konsekvenser av alkohol

Både flickor och pojkar uppger att de fått problem efter att de druckit alkohol. De har fått kläder och saker förstörda, råkat ut för olyckor och problem med relationer till föräldrar, vänner och lärare samt presterat sämre i skolan. Eleverna har också råkat ut för sexuella och brottsrelaterade problem.

## Narkotika

Narkotikaanvändningen bland flickorna i årskurs 9 i Stenungsund är betydligt högre än genomsnittet i Västra Götaland.

Andel elever som någon gång använt narkotika, %



## Var får eleverna tag på drogerna?

Vid undersökningen var de flesta av gymnasieeleverna icke myndiga. Ändå får många tag på tobak, alkohol och narkotika. Tobak köper de flesta själva eller genom kompisar. Alkohol får de tag på genom kompisar, kompisars syskon eller andra vuxna, men också i olika omfattning genom sina egna föräldrar.

Av Stenungsunds gymnasieelever har 28 % en eller flera gånger blivit serverade alkohol på restaurang/pub i Sverige före sin 18-årsdag.

Statistiken visar att ungdomars möjligheter att få tag på narkotiska preparat har ökat. Cannabis är det i särklass vanligaste narkotikapreparatet bland ungdomar.

\*) Med intensivkonsumtion av alkohol menas:

- 4 stora burkar starköl/starkcider, eller
- 25 cl sprit, eller
- 1 helflaska vin, eller
- 6 burkar folköl